

Sicherheitswirtschaft in Deutschland

BDSW BDGW BDLS

Liebe Leserinnen und Leser,

die Mitgliedsunternehmen von BDSW, BDGW und BDLS tragen mit ihren inzwischen fast 260.000 Mitarbeiterinnen und Mitarbeitern zur inneren Sicherheit in Deutschland und zu einer reibungslosen Bargeldversorgung in Deutschland bei. In den sieben Abschnitten informieren wir über Aufgabengebiete, Umsätze und sonstige gesamtwirtschaftliche Kennzahlen. Zudem zeigen wir die Personen, die sich in Arbeitskreisen, Fachausschüssen und Tarifkommissionen ehrenamtlich engagieren und damit einen wichtigen Beitrag für die Weiterentwicklung unserer Branche leisten.

Wir wünschen eine informative Lektüre und freuen uns über konstruktive Verbesserungsvorschläge!

Bad Homburg/Berlin

Dr. Harald Olschok

Herausgeber:
BUNDESVERBAND DER SICHERHEITSWIRTSCHAFT e. V. (BDSW)
Norsk-Data-Straße 3, 61352 Bad Homburg

Bundesvereinigung Deutscher Geld- und Wertdienste (BDGW)
Norsk-Data-Str. 3, 61352 Bad Homburg

BDLS Bundesverband der Luftsicherheitsunternehmen
Friedrichstr. 149, 10117 Berlin

Redaktion und Gestaltung: Nicole Ernst, Sekretariat BDSW

Stand: 29. Januar 2018

Inhaltsverzeichnis

Sicherheitswirtschaft
- Umsatz
- Lünendonk-Liste 2017: Die führenden Sicherheitsdienstleister in Deutschland
- Ausgaben Bund und Länder für Innere Sicherheit
- Anzahl Wach- und Sicherheitsunternehmen
- Beschäftigte
- Ausbildung
- Kundenstruktur
- Einsatzgebiete
- VdS-anerkannte Wach- und Sicherheitsunternehmen
- Sicherheitsmarkt in Deutschland

BDSW
- Verbandsprofil
- Verbändelandschaft
- Mitglieder
- Präsidium
- Vorsitzende der Landesgruppen
- Arbeitskreise und Fachausschüsse
- Tarifkommission
- Wesentliche Arbeitsbedingungen
- Entgeltübersichten
- Auszubildenden-Vergütung
- Gesetzlichen Unfallversicherung (VBG)

Luftsicherheit
- Daten und Fakten

BDLS
- Verbandsprofil
- Vorstand
- Mitglieder
- Entgeltübersicht

Geld- und Wert
- Der Bargeldkreislauf in Deutschland
- Bargeldumlauf im Eurosystem
- Raubüberfälle in Deutschland und Europa
- Beitragssätze in der Gesetzlichen Unfallversicherung
- Wesentliche Arbeitsbedingungen
- Entgeltübersichten

BDGW
- Mitglieder
- Gepanzerte Fahrzeuge
- Vorstand

BDSW, BDGW, BDLS Verbandsorgane
- Webseitenbesucher
- DSD Mediadaten

Sicherheitswirtschaft

Umsatz
Lünendonk-Liste: Die führenden Sicherheitsdienstleister in Deutschland
Ausgaben Bund und Länder für Innere Sicherheit
Anzahl Wach- und Sicherheitsunternehmen
Beschäftigte
Ausbildung
Kundenstruktur
Einsatzgebiete
VdS-anerkannte Wach- und Sicherheitsunternehmen
Sicherheitsmarkt in Deutschland

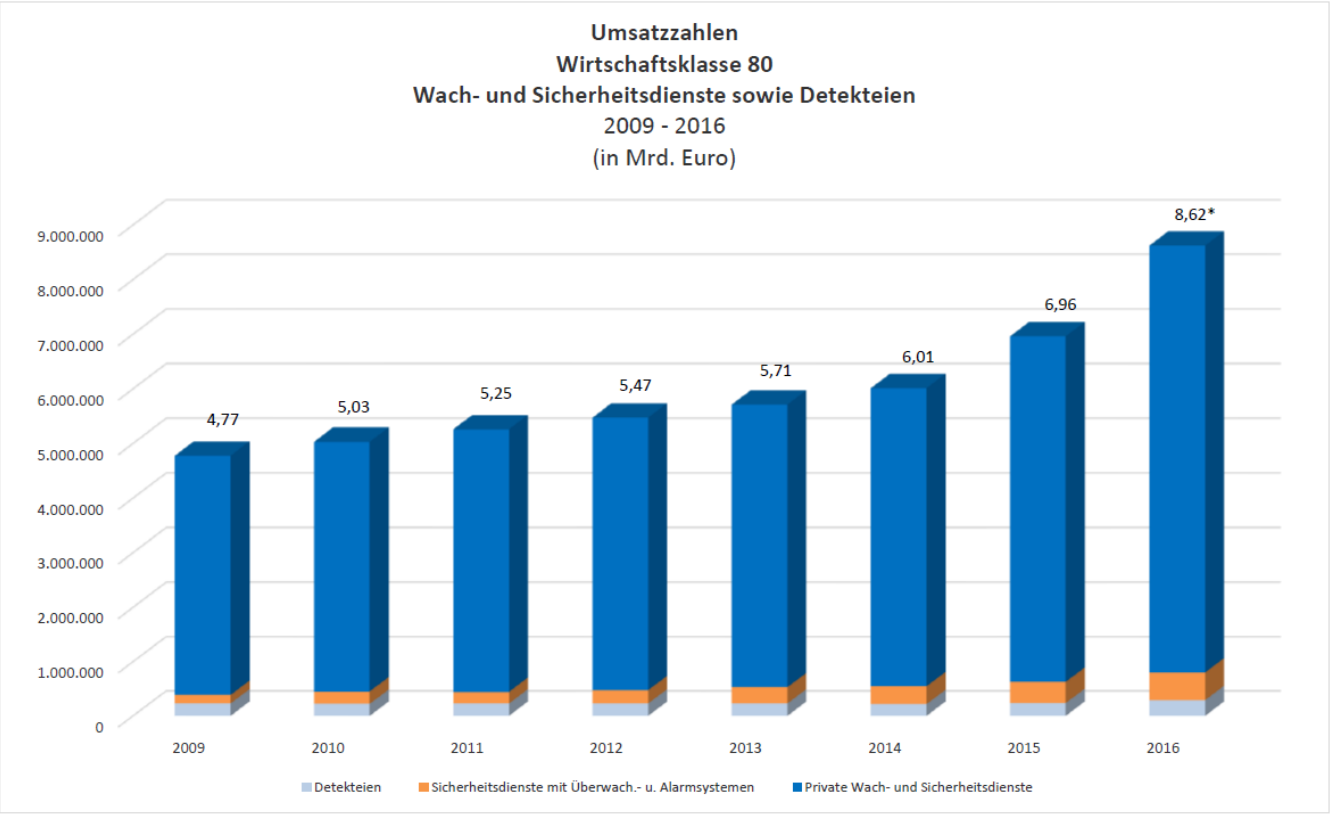

Quelle: www.destatis.de
/ne 05.05.2017

F:\APPS\1-BDSW\Statistiken\Statistiksatz\BDSW aktuell\Umsätze WuS 2009-2016 Wirtschaftsklasse 80 - 80.3 Entwurf.xl
*Vorläufi

Marktanteil vom Gesamtumsatz
2016: 8,62 Mrd. Euro

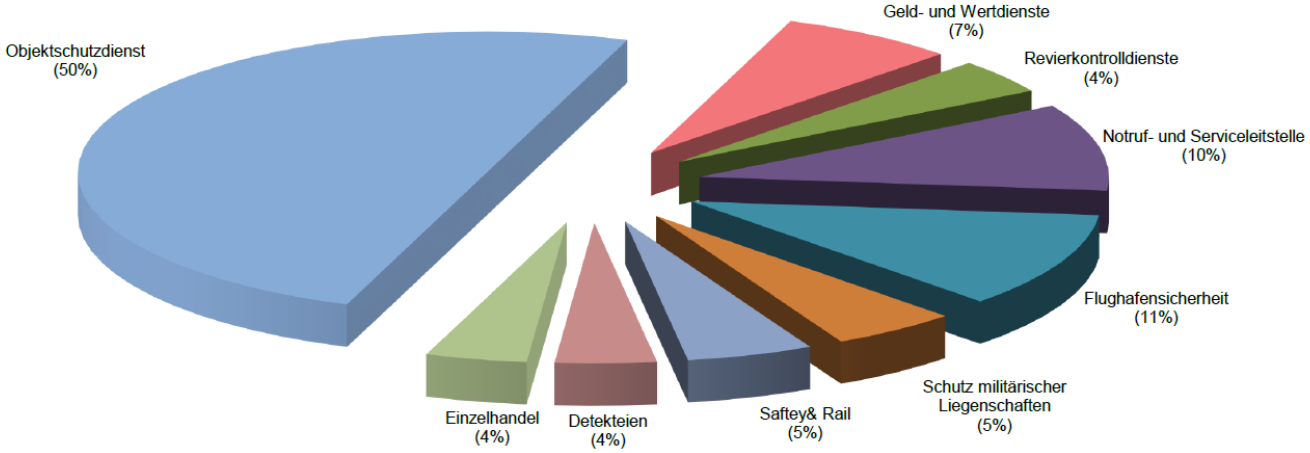

Umsatzzahlen Wirtschaftsklasse 80
Wach- und Sicherheitsdienste sowie Detekteien
in Deutschland
1950 - 2016

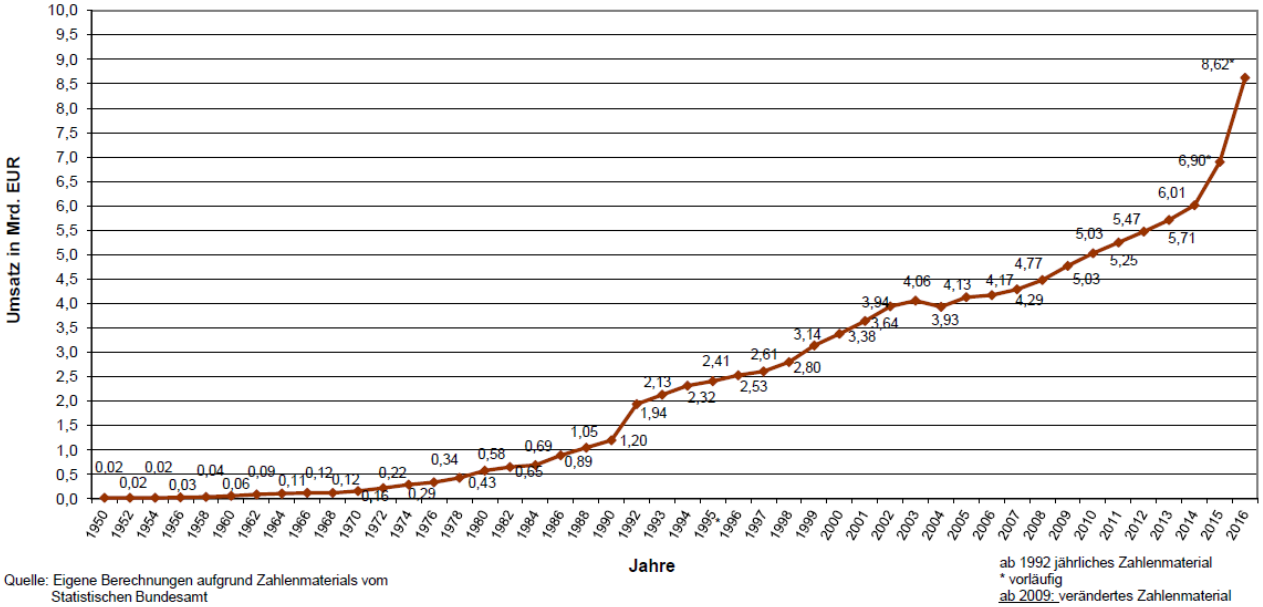

Quelle: Eigene Berechnungen aufgrund Zahlenmaterials vom Statistischen Bundesamt

ab 1992 jährliches Zahlenmaterial
* vorläufig
ab 2009: verändertes Zahlenmaterial

Lünendonk®-Liste 2017: Führende Sicherheitsdienstleister in Deutschland

	Unternehmen	Umsatz in Deutschland mit Sicherheit in Mio. €		Gesamtumsatz in Deutschland in Mio. €		Sicherheitsmitarbeiter in Deutschland	
		2016	2015	2016	2015	2016	2015
1	Securitas Holding GmbH, Berlin	800,0	720,0	800,0	720,0	20.500	19.500
2	Kötter Unternehmensgruppe, Essen	457,0	418,0	545,0	502,0	11.900	11.200
3	Niedersächsische Wach- und Schließgesellschaft Eggeling & Schorling KG, Hannover 1)	225,0	220,0	225,0	220,0	5.400	5.400
4	Pond Security Service GmbH, Erlensee 2)	215,5	128,8	217,9	130,0	3.260	2.757
5	Kieler Wach- und Sicherheitsgesellschaft mbh & Co. KG, Kiel *) 3)	208,0	135,9	208,0	135,9	7.350	4.565
6	Wisag Sicherheit & Service Holding GmbH & Co. KG, Frankfurt am Main	199,0	173,0	1.016,0	911,0	5.477	5.323
7	Klüh Security GmbH, Düsseldorf	124,0	115,0	477,2	420,0	3.700	3.500
8	W.I.S. Sicherheit + Service GmbH & Co. KG, Köln	114,0	94,0	135,0	115,0	3.435	3.225
9	B.i.g.-Gruppe, Karlsruhe	100,0	81,6	140,8	125,3	2.200	2.205
10	Dussmann Service Deutschland GmbH, Berlin *) 4)	94,0	92,0	890,0	870,0	3.050	3.000
11	Stölting Security & Service GmbH, Gelsenkirchen	84,1	55,9	172,0	113,0	1.850	1.750
12	Gegenbauer Sicherheitsdienste GmbH, Berlin	73,6	63,7	655,5	447,6	2.050	1.803
13	Power Gruppe, Hamburg	61,8	60,1	61,8	60,1	1.750	1.690
14	Secura protect Holding GmbH, Langenselbold	61,4	56,4	61,8	56,4	1.909	2.427
15	Nürnberger Wach- und Schließgesellschaft mbH, Nürnberg	57,5	52,9	57,5	52,9	1.508	1.249
16	ESD Dienstleistungsgruppe, Mühldorf am Inn	56,8	39,4	64,0	45,0	1.007	948
17	Götz-Management-Holding AG, Regensburg 5)	53,5	48,3	232,8	226,0	1.400	1.350
18	Piepenbrock Sicherheit GmbH & Co. KG, Osnabrück	49,0	57,6	458,1	462,0	1.720	2.064
19	All Service Sicherheitsdienste GmbH, Frankfurt am Main	48,0	34,3	83,8	67,6	930	837
20	GSE Protect Gesellschaft für Sicherheit und Eigentumsschutz mbH, Potsdam	40,0	37,0	40,0	37,0	1.600	1.300
21	IWS Firmengruppe, Aschaffenburg *)	38,0	38,0	38,0	38,0	1.080	1.070
22	Arndt - Sicherheit und Service GmbH & Co. KG, Fürth	36,0	28,9	40,0	35,2	950	860
23	Vollmergruppe Dienstleistung, Mülheim an der Ruhr	32,7	28,2	43,3	39,5	950	890
24	Condor Gruppe, Essen	30,5	30,6	34,1	34,2	885	875
25	Wako Nord GmbH, Stade *) 6)	30,0	30,0	30,0	30,0	800	800

*) Umsatz und/oder Mitarbeiterzahlen teilweise geschätzt

1) Umsatz inkl. Sicherheitsdienstleistungen von VSU Vereinigte Sicherheitsunternehmen GmbH.
2) Inkl. einer rechtlich selbstständigen Schwestergesellschaft.
3) Inkl. der Unternehmen der in 2016 übernommenen DNZ sowie der Sicherheit Nord.
4) Gesamtumsatz der Dussmann Gruppe 2016: 2.129,0 Mio. Euro.
5) Gesamtumsatz in Deutschland inkl. Servicegesellschaften und Organschaften 2016: 232,8 Mio. Euro
6) Einbezogene Unternehmen: Wako Nord GmbH, Wako Nord Hamburg GmbH, Wako Nord Hannover GmbH, Wako Nord Lübeck GmbH.

Aufnahmekriterien für diese Liste: Mehr als 50 Prozent der Umsätze müssen mit Facility Services erzielt werden, die anteilig oder ausschließlich Sicherheitsdienstleistungen enthalten. Mehr als zwei Drittel der Umsätze müssen am externen Markt erwirtschaftet werden. Unternehmen mit einer einzigen spezialisierten Leistung (z.B. Geld- und Wertlogistik) werden nicht berücksichtigt.

Die Rangfolge der Übersicht basiert auf kontrollierten Selbstauskünften der Unternehmen und Schätzungen der Lünendonk & Hossenfelder GmbH über in Deutschland bilanzierte/erwirtschaftete Umsätze.

COPYRIGHT: Lünendonk & Hossenfelder GmbH, Mindelheim 2017 - Stand 17.10.2017 (Keine Gewähr für Firmenangaben)

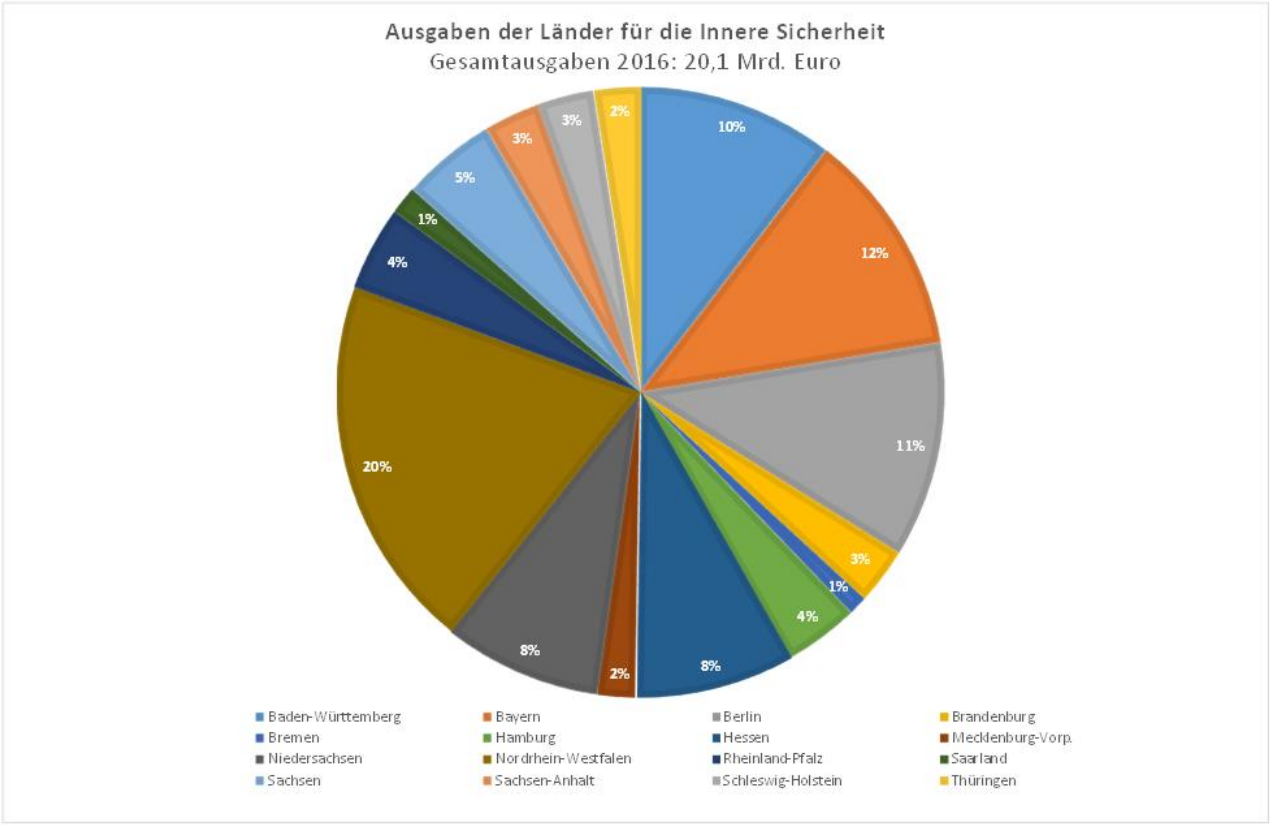

Quelle: Behörden Spiegel newsletter Nr. 679 vom 27.01.2017

11.05.2017 / ne

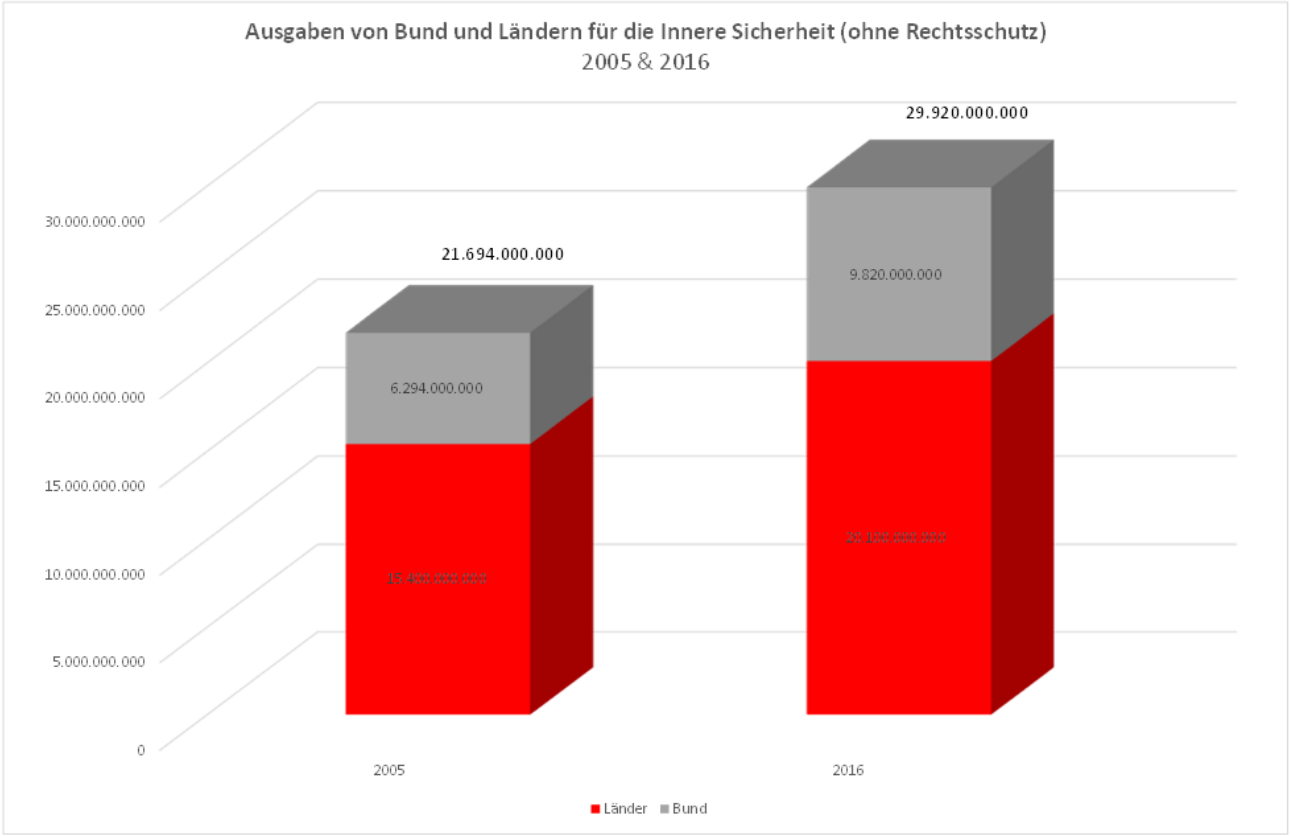

Quelle: Behörden Spiegel newsletter Nr. 679 vom 27.01.2017

11.05.2017 / ne

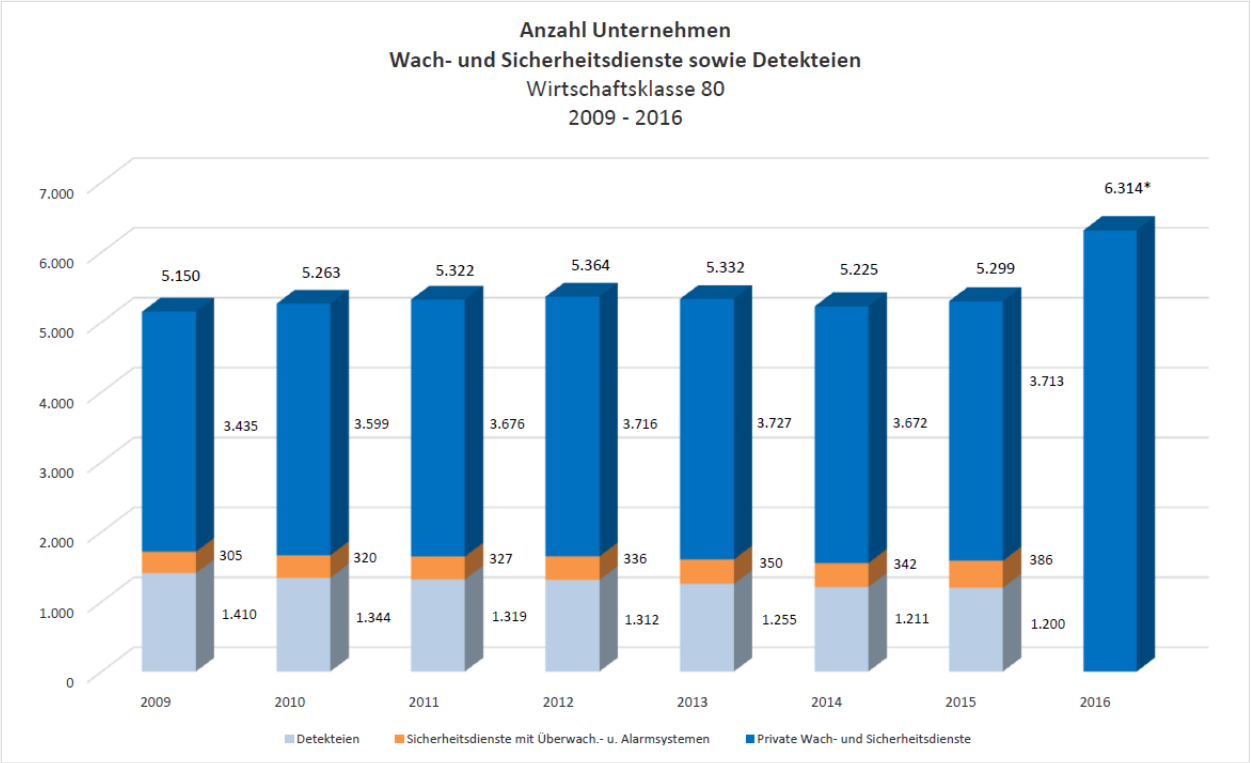

Quelle: www.destatis.de
/ne 18.07.2017

F:\APPS\1-BDSW\Statistiken\Statistiksatz\BDSW aktuell\Anzahl WuS 2009-2016 Wirtschaftsklasse 80 - 80.3.xls
* Angabe VBG

Anzahl Unternehmen
Wach- und Sicherheitsdienste sowie Detekteien

Wirtschaftsklasse 80

1950 - 2016

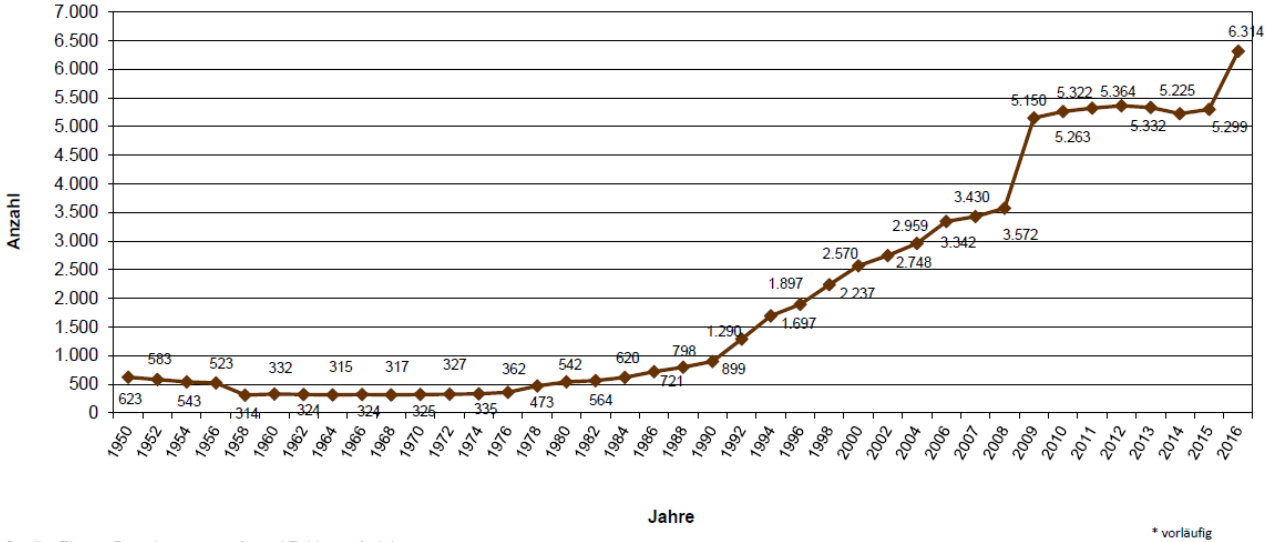

Quelle: Eigene Berechnungen aufgrund Zahlenmaterials vom Statistischen Bundesamt

* vorläufig

ab 2009: verändertes Zahlenmaterial

Steuerpflichtige Wach- und Sicherheitsunternehmen
Anzahl und Umsätze
(Nach Bundesländern)

Bundesland	2004		2005		2006		2007		2008		2009		2010		2011		2012		2013		2014		2015	
	St.-pfl. Unt.	Gesamt-umsatz in T€	St.-pfl. Unt.	Gesamt-umsatz in T€	St.-pfl. Unt.	Gesamt-umsatz in T€	St.-pfl. Unt.	Gesamt-umsatz in T€	St.-pfl. Unt.	Gesamt-umsatz in T€	St.-pfl. Unt.	Gesamt-umsatz in T€	St.-pfl. Unt.	Gesamt-umsatz in T€	St.-pfl. Unt.	Gesamt-umsatz in T€	St.-pfl. Unt.	Gesamt-umsatz in T€	St.-pfl. Unt.	Gesamt-umsatz in T€	St.-pfl. Unt.	Gesamt-umsatz in T€	St.-pfl. Unt.	Gesamt-umsatz in T€
Baden-Württemb.	324	270.780	336	274.038	341	274.522	367	315.270	407	360.646	343	326.054	363	339.180	370	382.093	380	426.890	375	501.057	384	545.255	385	699 072
Bayern	445	381.211	470	388.654	492	434.495	525	438.837	545	503.453	525	483.849	554	504.149	576	518.561	595	518.715	593	544.296	585	589 157	596	741 263
Berlin	121	121.656	132	129.419	143	151.304	155	150.223	161	143.445	174	152.237	176	178.930	196	219.408	216	230.870	242	256.993	241	271 562	278	356 000
Brandenburg	104	69.820	112	63.479	118	67.475	114	70.236	129	71.572	123	72.807	128	71.006	140	77.015	160	89.001	174	101.127	177	140 717	*	*
Bremen	22	31.022	29	24.867	34	24.024	35	37.438	33	37.596	31	42.453	29	45.555	34	41.816	29	45.680	28	40.224	33	36 843	*	*
Hamburg	62	86.737	74	134.564	67	82.576	68	216.999	65	157.770	69	83.839	66	84.463	73	95.374	72	106.120	69	121.978	70	130 609	65	147 225
Hessen	291	676.062	313	715.092	308	729.047	344	607.071	350	510.924	312	483.128	319	488.618	334	549.379	338	526.493	341	528.287	334	486 405	356	553 224
Meckl.-Vorp.	65	63.499	64	62.738	64	55.772	72	53.819	75	59.530	74	56.628	70	59.629	76	73.232	81	83.033	81	83.768	80	90 171	69	101 090
Niedersachsen	237	481.551	275	536.517	305	473.391	301	486.554	318	495.798	325	475.685	331	503.746	297	515.236	278	528.907	294	486.237	286	499 909	288	546 294
Nordrh.-Westfl.	690	1.259.410	700	1.283.982	751	1.340.375	732	1.389.326	756	1.620.231	778	1.733.950	816	1.792.277	828	1.731.713	802	1.783.644	761	1.807.645	721	1 927 906	710	2 166 134
Rheinland-Pfalz	145	96.244	159	97.831	163	110.085	172	85.865	183	82.188	176	72.037	190	75.762	195	88.167	184	86.147	179	96.232	176	88 209	180	101 523
Saarland	29	20.033	31	23.200	35	21.757	31	21.744	31	20.074	31	14.673	35	15.491	35	20.912	36	22.815	37	23.695	34	25 341	33	27 452
Sachsen	137	91.596	158	100.870	175	94.811	172	102.815	172	103.386	170	97.935	179	95.813	185	160.054	199	180.486	195	192.583	191	198 761	195	195 242
Sachsen-Anhalt	102	91.937	103	103.278	120	93.388	119	90.909	114	90.647	103	88.418	131	102.329	139	110.052	128	111.907	131	112.363	131	119 943	120	134 628
Schleswig-Holst.	108	104.444	120	110.811	148	118.457	144	121.551	144	135.678	119	118.911	126	127.108	116	151.034	127	180.024	140	217.251	150	240 502	139	267 616
Thüringen	77	79.326	74	80.176	78	93.749	79	96.426	89	87.425	82	86.997	86	94.284	82	80.838	91	78.525	87	69.000	79	73 523	87	86 840
GESAMT	**2.959**	**3.925.328**	**3.150**	**4.129.516**	**3.342**	**4.165.228**	**3.430**	**4.285.083**	**3.572**	**4.480.363**	**3.435**	**4.389.601**	**3.599**	**4.578.340**	**3.676**	**4.814.884**	**3.716**	**4.999.258**	**3.727**	**5.182.736**	**3.672**	**5.464.814**	**3.713**	**6.331.870**
Bemerkungen	ohne Umsatzsteuer		ohne Umsatzsteuer		ohne Umsatzsteuer		ohne Umsatzsteuer		ohne Umsatzsteuer		ohne Umsatzsteuer		ohne Umsatzsteuer		ohne Umsatzsteuer		ohne Umsatzsteuer		ohne Umsatzsteuer		ohne Umsatzsteuer		ohne Umsatzsteuer	
Steigerung im Vergleich zum Vorjahreszeitraum																								
in Zahlen	134	-137.098	191	204.188	192	35.712	88	119.855	142	195.280	-137	-90.762	164	188.739	77	236.544	40	184.374	11	183.478	-55	282.078	41	867.056
in %	4,74	-3,37	6,45	5,20	6,10	0,86	2,63	2,88	4,14	4,56	-3,84	-2,03	4,77	4,30	2,14	5,17	1,09	3,83	0,30	3,67	-1,4757	5,44	1,12	15,87

Quelle: Statistisches Bundesamt (DESTATIS)
* Daten zur Wahrung des Steuergeheimnisses gesperrt

Statistiken Excel/Allgemein/
Anzahl u. Umsätze WuS nach BL 2004-2015.XLS / ne 04.05.2017

Tarifbindung der Betriebe in Deutschland

Gesamtwirtschaft / Wirtschaftsklasse 80 - Wach- und Sicherheitsdienste sowie Detekteien
2014

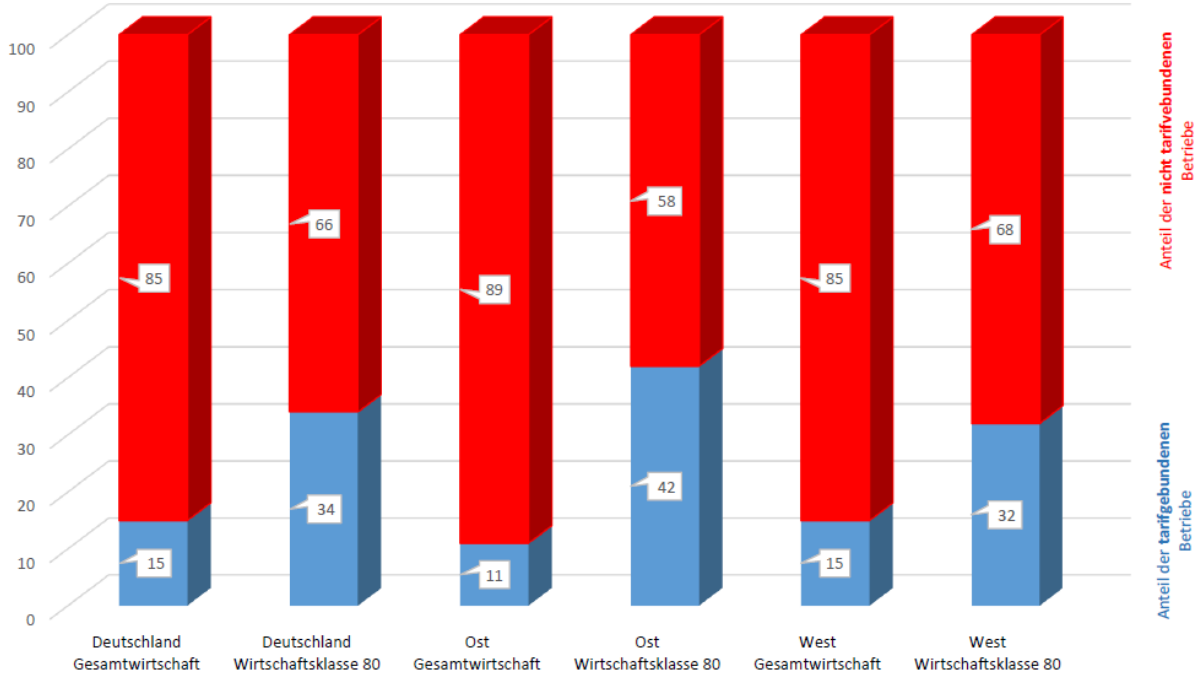

Quelle: Statistisches Bundesamt, Tarifbindung in Deutschland 2014

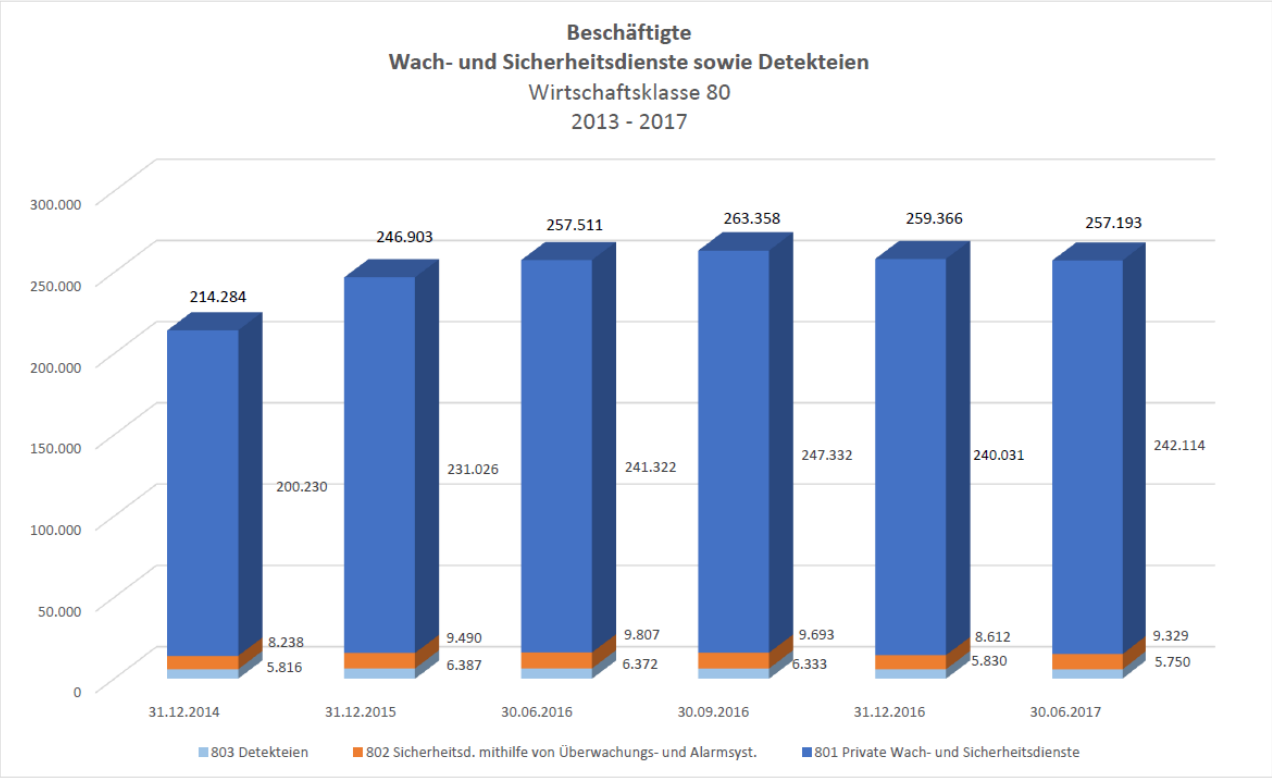

www.statistik.arbeitsagentur.de
/ne 17.01.2018

F:\APPS\1-BDSW\Statistiken\Statistiksatz\BDSW aktuell\Beschäftigte Wirtschaftsklasse 80 2013 - 2017.xlsx

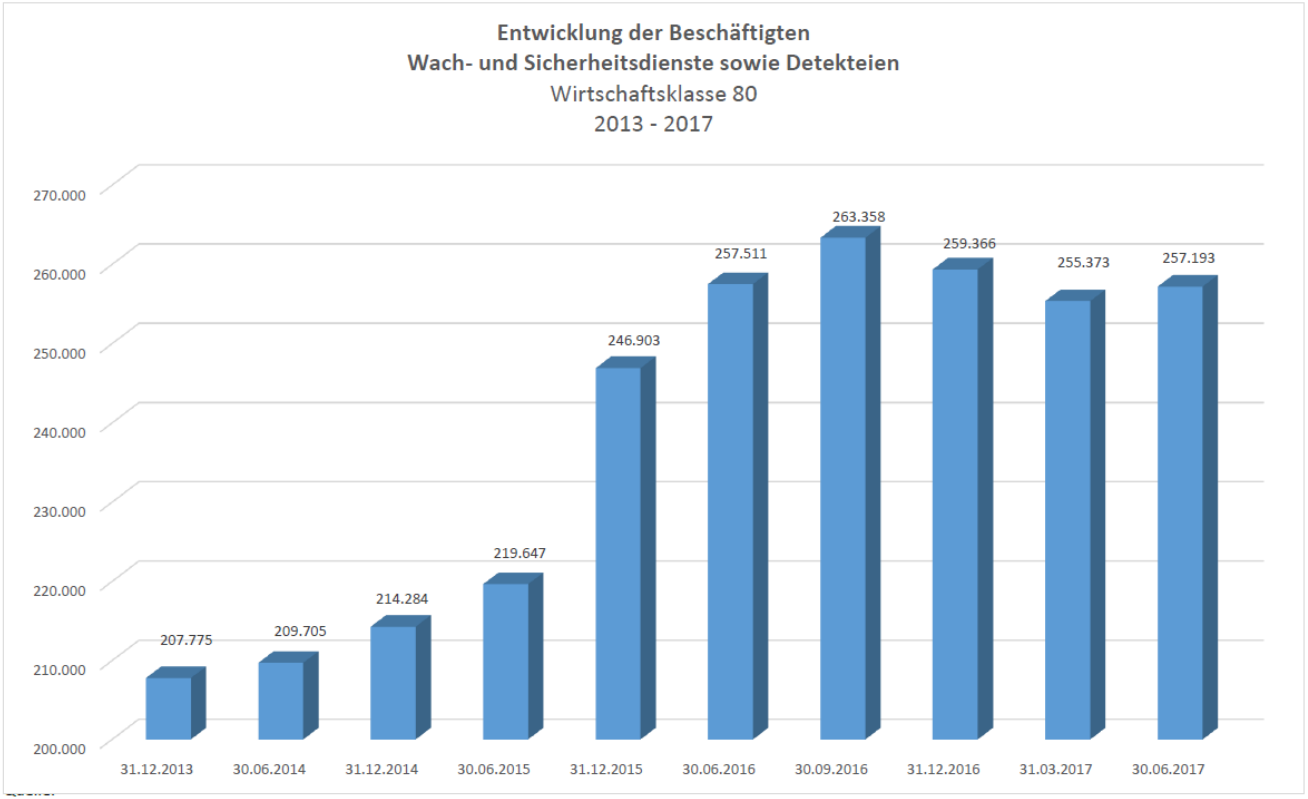

www.statistik.arbeitsagentur.de
/ne 17.01.2018

F:\APPS\1-BDSW\Statistiken\Statistiksatz\BDSW aktuell\Beschäftigte Wirtschaftsklasse 80 Entwicklung 2013-2017.xlsx
*Schätzung

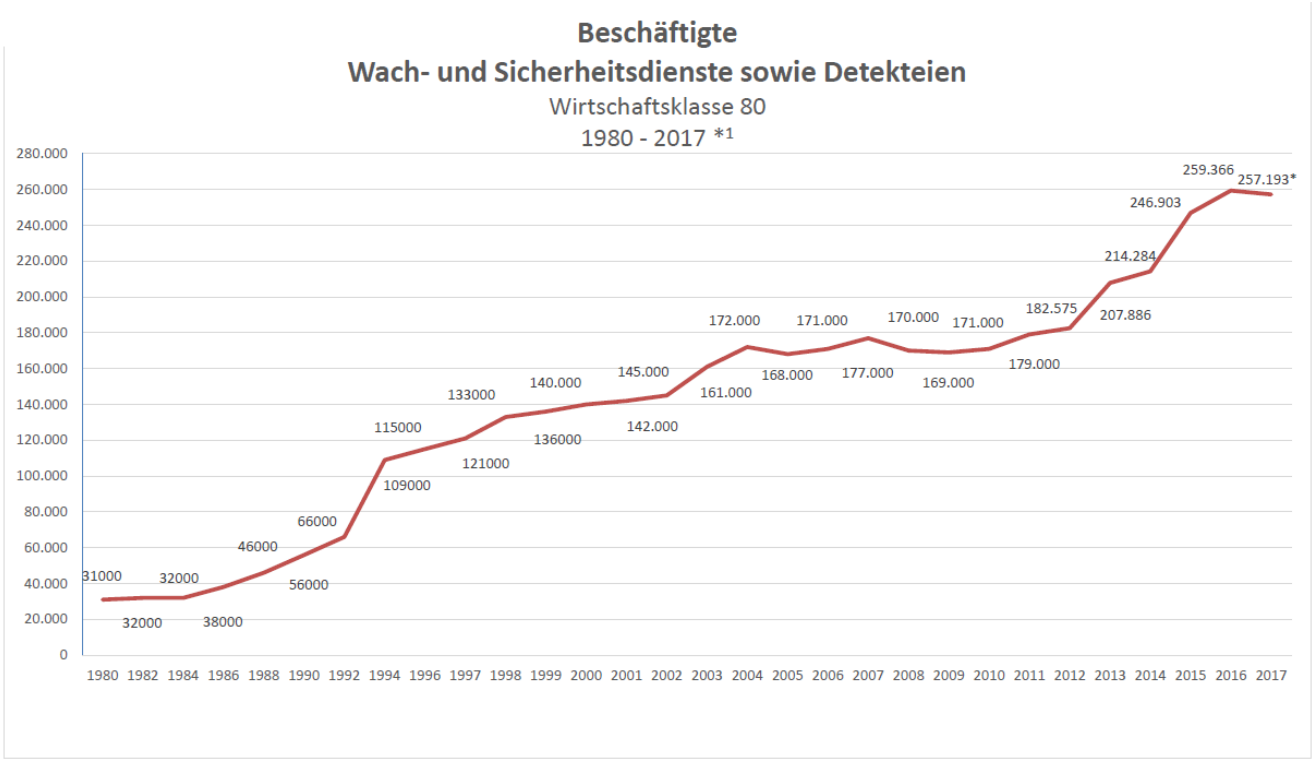

Quelle: eigene Berechnung auf Grund Zahlenmaterials vom
https://statistik.arbeitsagentur.de
17.01.2018

*1 einschließlich Aushilfs- und nebenberuflichen Teilzeitkräften
* Vorläufig (Stand 30.06.2017)
Bitte beachten:
ab 2003: Zahlen aufgrund der gesetzlichen Neuregelung der geringfügigen Beschäftigungsverhältnisse nicht mit Vorjahren vergleichbar!
ab 2008: durch eine Veränderung der Wirtschaftsklassen leichte Veränderungen im Vergleich zu den Vorjahren.
ab 2013: Verändertes Zahlenmaterial

Beschäftigte
Wach- und Sicherheitsdienste sowie Detekteien
Wirtschaftsklasse 80 nach Bundesländern 2017
(Stand 30.06.2017)

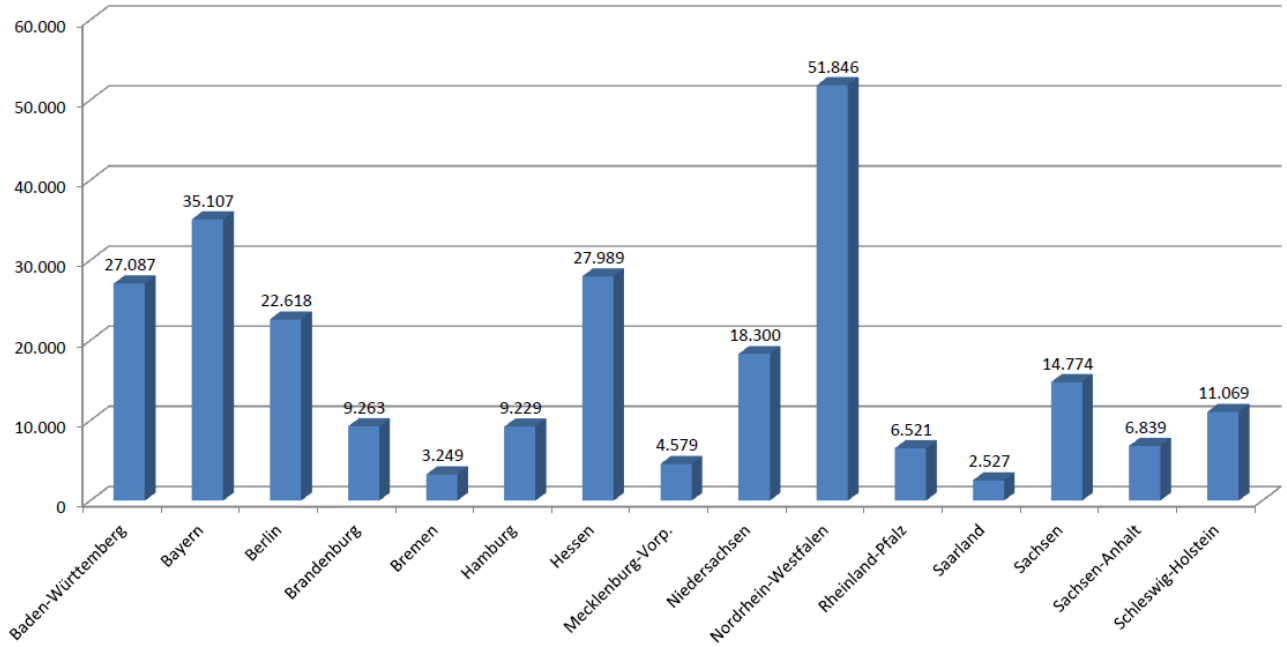

Quelle: https://statistik.arbeitsagentur.de

F:\APPS\1-BDSW\Statistiken\Statistiksatz\BDSW aktuellBeschäft 80100 BL-Bundesagentur+Minijobs 31.12.08 - 31.12.2014.xls / ne 17.01.2018

Beschäftigte
Wach- und Sicherheitsdienste sowie Detekteien
Wirtschaftsklasse 80
Vergleich 2014 / 2015 / 2016 / 2017

Bundesland	2014	2015	2016	2017									
	Beschäftigte Insgesamt	Beschäftigte Insgesamt	Beschäftigte Insgesamt	Beschäftigte Insgesamt				Arbeitsagentur (soz.vers.pfl. Besch.)			Minijobs (geringfügig Besch.)		
	31.12.2014	31.12.2015	31.12.2016	30.06.2017				30.06.2017			30.06.2017		
	80	80	80	80	801	802	803	801	802	803	801	802	803
Baden-Württemberg	22.641	25.835	27.184	27.087	25.228	1.457	402	15.266	829	161	9.962	628	241
Bayern	29.220	34.138	34.949	35.107	33.348	810	949	21.474	543	371	11.874	267	578
Berlin	13.852	18.754	22.330	22.618	21.810	385	423	17.742	289	314	4.068	96	109
Brandenburg	7.703	8.668	9.098	9.263	8.801	249	213	7.056	161	151	1.745	88	62
Bremen	2.639	3.031	3.500	3.249	3.249	*	*	1.816	*	*	1.433	*	*
Hamburg	9.636	10.896	9.673	9.229	8.827	317	85	7.117	286	48	1.710	31	37
Hessen	22.797	26.766	28.333	27.989	26.516	1.004	469	20.311	799	183	6.205	205	286
Mecklenburg-Vorp.	4.193	4.590	5.258	4.579	4.579	*	*	3.336	*	*	1.243	*	*
Niedersachsen	15.929	17.553	18.446	18.300	17.100	824	376	10.355	576	254	6.745	248	122
Nordrhein-Westfalen	43.153	50.937	52.898	51.846	48.042	2.503	1.301	31.247	1.838	585	16.795	665	716
Rheinland-Pfalz	5.426	6.499	6.663	6.521	5.886	262	373	3.130	179	122	2.756	83	251
Saarland	2.243	2.158	2.532	2.527	2.342	50	135	1.416	22	39	926	28	96
Sachsen	12.025	14.253	15.126	14.774	14.192	348	234	10.451	315	107	3.741	33	127
Sachsen-Anhalt	5.449	5.862	6.829	6.839	6.627	170	42	5.557	152	30	1.070	18	12
Schleswig-Holstein	8.390	9.819	11.228	11.069	10.752	210	107	8.180	139	69	2.572	71	38
Thüringen	4.794	5.693	5.319	5.304	4.815	252	237	3.002	192	111	1.813	60	126
SUMME	**210.090**	**245.452**	**259.366**	**256.301**	**242.114**	**8.555**	**5.346**	**167.456**	**6.168**	**2.515**	**74.658**	**2.387**	**2.631**
Veröffentliche Gesamtzahlen	**214.284**	**246.903**	**259.366**	**257.193**	**242.114**	**9.329**	**5.750**	**167.456**	**6.686**	**2.810**	**74.658**	**2.643**	**2.940**
Differenz	-4.194	-1.451	0	-892	0	-774	-404	0	-518	-295	0	-256	-309

*) Aus Datenschutzgründen und Gründen der statistischen Geheimhaltung werden Zahlenwerte von 1 oder 2 und Daten, aus denen rechnerisch auf einen solchen Zahlenwert geschlossen werden kann, anonymisiert.

Quelle:
bis 2012 : Bundesagentur für Arbeit, Nürnberg und Minijob-Zentrale, Essen
ab 2013: https://statistik.arbeitsagentur.de

BDSW\Statistiken\Statistikaufz\
Beschäft. 801 BL-Bundesagentur+Minijobs 31.12.09 - 30.06.2017.xls
01.11.2017/ ne

Beschäftigte
Private Wach- und Sicherheitsdienste
Wirtschaftsgruppe 801 (*)

Bundesland	2012	2013	2014	2015	2016			2017		
	Beschäftigte Insgesamt 30.12.2012	Beschäftigte Insgesamt 31.12.2013	Beschäftigte Insgesamt 31.12.2014	Beschäftigte Insgesamt 31.12.2015	Beschäftigte Insgesamt 31.12.2016	Arbeitsagentur (soz.vers.pfl. Beschf.) 31.12.2016	Minijobs (geringfügig Beschf.) 31.12.2016	Beschäftigte Insgesamt 30.06.2017	Arbeitsagentur (soz.vers.pfl. Beschf.) 30.06.2017	Minijobs (geringfügig Beschf.) 30.06.2017
Baden-Württemberg	18.574	20.275	21.224	24.096	25.378	15.540	9.838	25.228	15.266	9.962
Bayern	23.634	25.730	27.643	32.174	33.124	21.476	11.648	33.348	21.474	11.874
Berlin	15.061	16.005	16.254	18.013	21.525	17.254	4.271	21.810	17.742	4.068
Brandenburg	6.565	6.909	7.364	8.336	8.631	7.026	1.605	8.801	7.056	1.745
Bremen	2.304	2.629	2.639	3.031	3.307	1.905	1.402	3.249	1.816	1.433
Hamburg	8.846	8.664	9.272	10.502	9.289	7.479	1.810	8.827	7.117	1.710
Hessen	20.755	20.426	20.696	24.662	26.745	20.709	6.036	26.516	20.311	6.205
Mecklenburg-Vorp.	4.218	4.080	4.193	4.590	4.582	3.325	1.257	4.579	3.336	1.243
Niedersachsen	12.830	14.203	14.649	16.192	17.209	10.774	6.435	17.100	10.355	6.745
Nordrhein-Westfalen	35.587	38.586	40.176	47.284	48.882	31.822	17.060	48.042	31.247	16.795
Rheinland-Pfalz	4.919	5.092	4.882	5.823	5.978	3.222	2.756	5.886	3.130	2.756
Saarland	1.901	1.959	2.054	2.158	2.338	1.411	927	2.342	1.416	926
Sachsen	11.141	11.607	11.560	13.673	14.526	11.084	3.442	14.192	10.451	3.741
Sachsen-Anhalt	5.285	5.195	5.449	5.862	6.573	5.521	1.052	6.627	5.557	1.070
Schleswig-Holstein	6.921	8.136	8.062	9.506	10.898	8.485	2.413	10.752	8.180	2.572
Thüringen	4.034	4.197	4.113	5.124	4.789	3.037	1.752	4.815	3.002	1.813
SUMME	182.575	193.693	200.230	231.026	243.774	170.070	73.704	242.114	167.456	74.658

(*) Ab dem Jahr 2008 wurde die Einteilung der Wirtschaftsunterklassen geändert (ehem. Wirtschaftsgruppe 74.602)

Quelle:
bis 2012 : Bundesagentur für Arbeit, Nürnberg und Minijob-Zentrale, Essen
ab 2013: https://statistik.arbeitsagentur.de

BDSW\Statistiken\Statistiken\
Beschäft. 801 BL-Bundesagentur+Minijobs 31.12.09 - 30.06.2017.xls
17.01.2018/ re

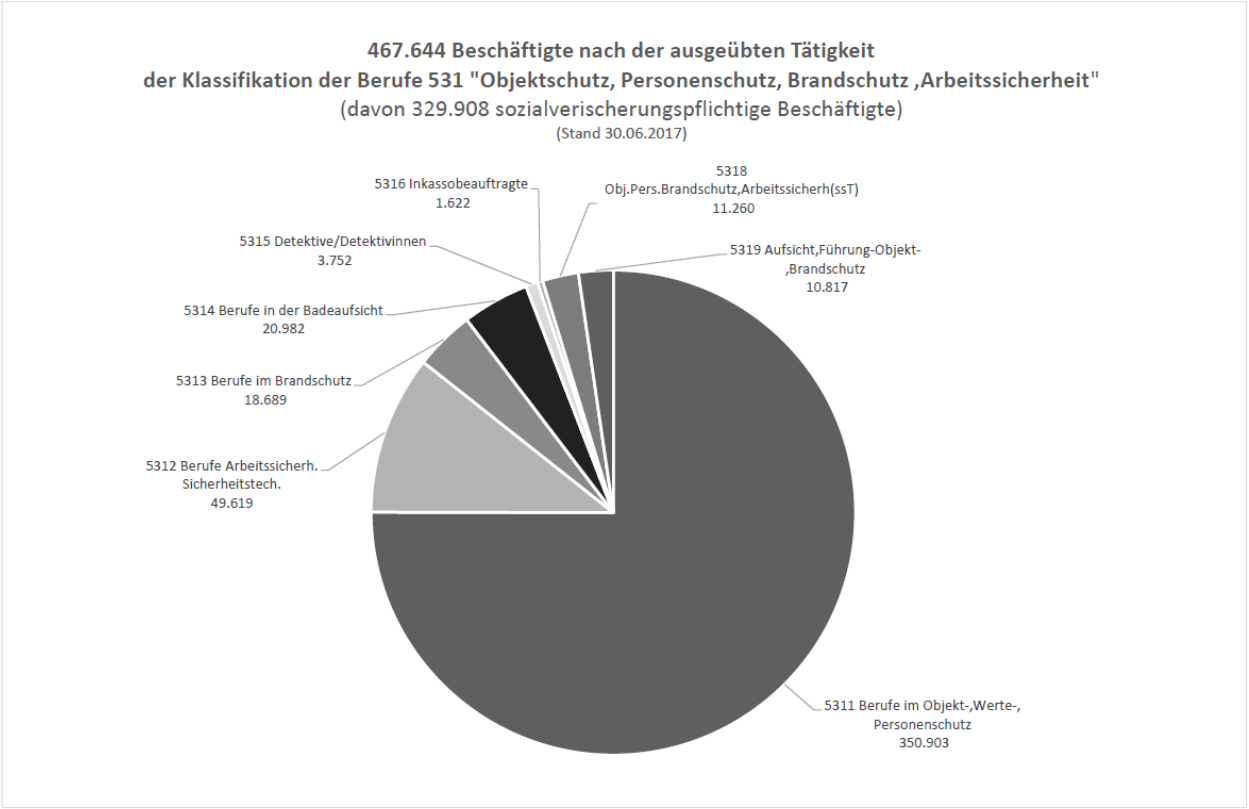

Quelle: https://statistik.arbeitsagentur.de

/ne 17.01.2018

Tarifbindung der Arbeitnehmer in Deutschland

Gesamtwirtschaft / Wirtschaftsklasse 80 - Wach- und Sicherheitsdienste sowie Detekteien
2014

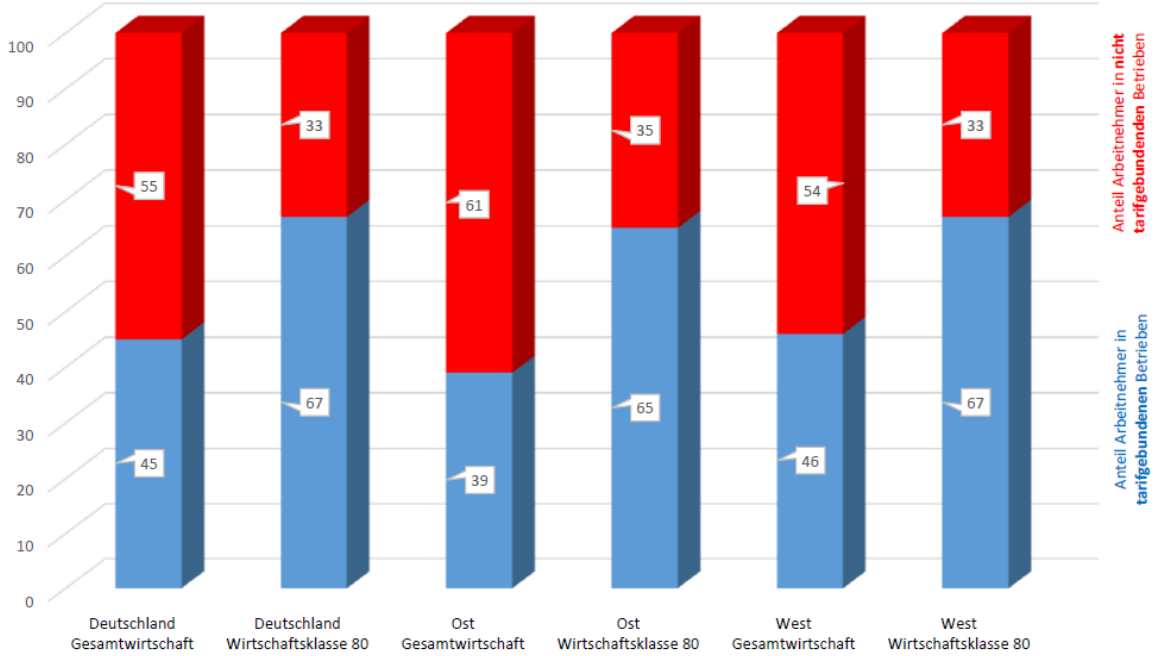

Quelle: Statistisches Bundesamt, Tarifbindung in Deutschland 2014

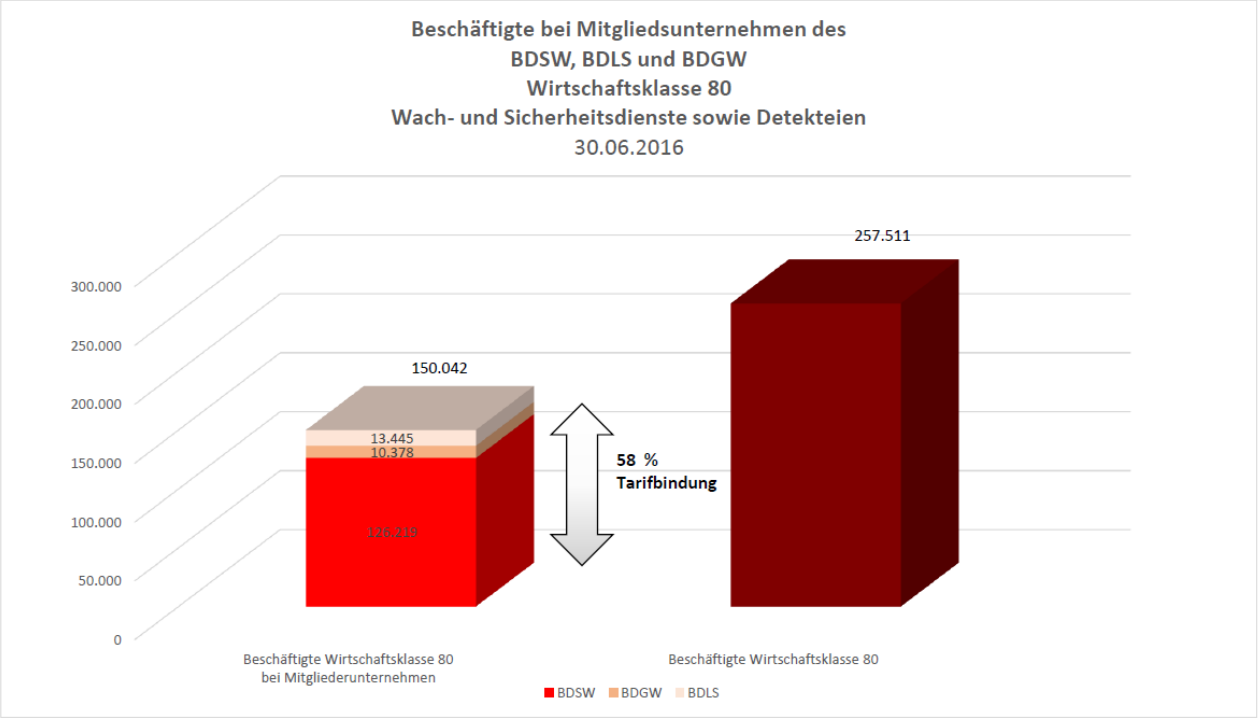

Quelle:
www.statistik.arbeitsagentur.de,
eigene Berechnungen
/ne 01.01.2018

F:\APPS\1-BDSW\Statistiken\Statistiksatz\BDSW aktuell\Beschäftigte Mitglieder Wirtschaftsklasse 80 2017 0331.xlsx

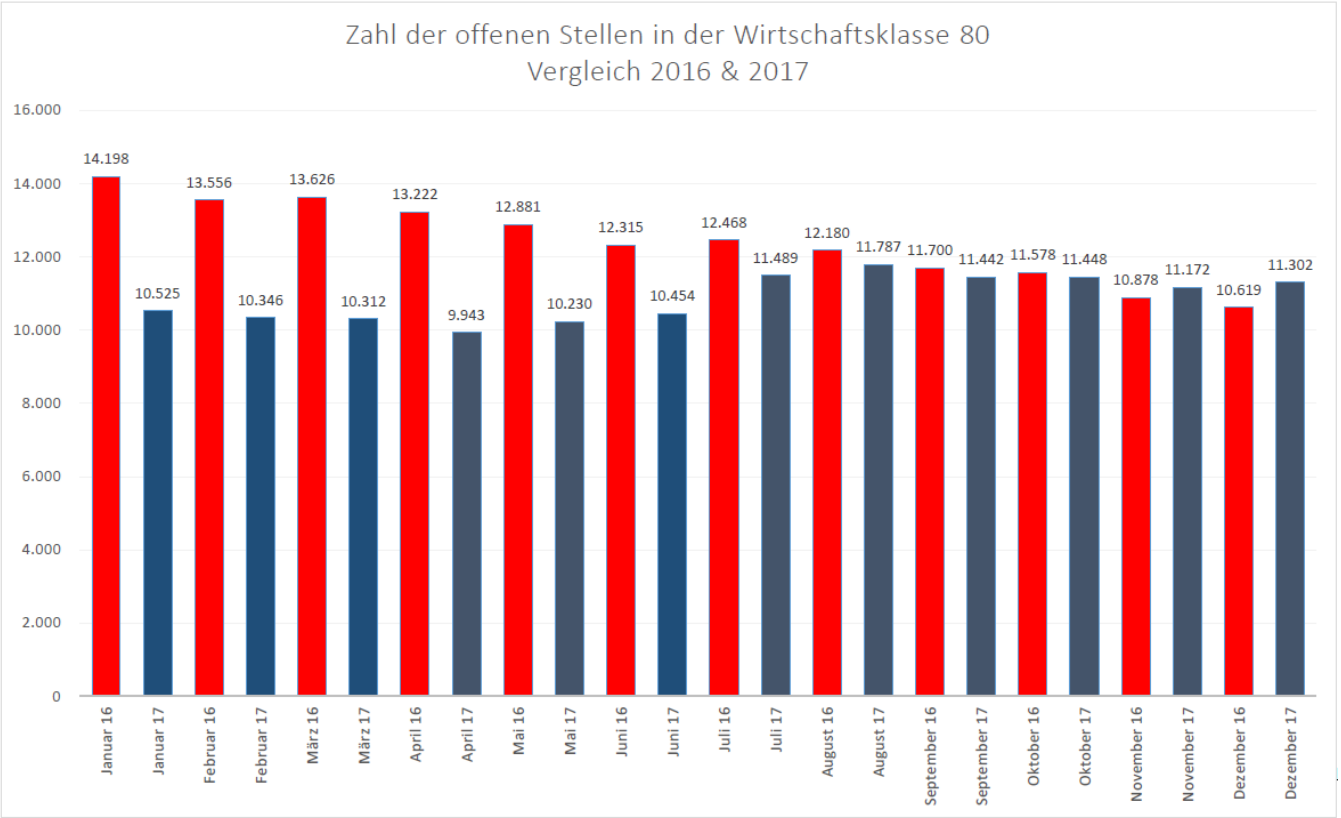

Quelle: http://statistik.arbeitsagentur.de

Altersstruktur der sozialversicherungspflichtigen Beschäftigten bei privaten Wach- und Sicherheitsdiensten
(Stand 31.12.2014)

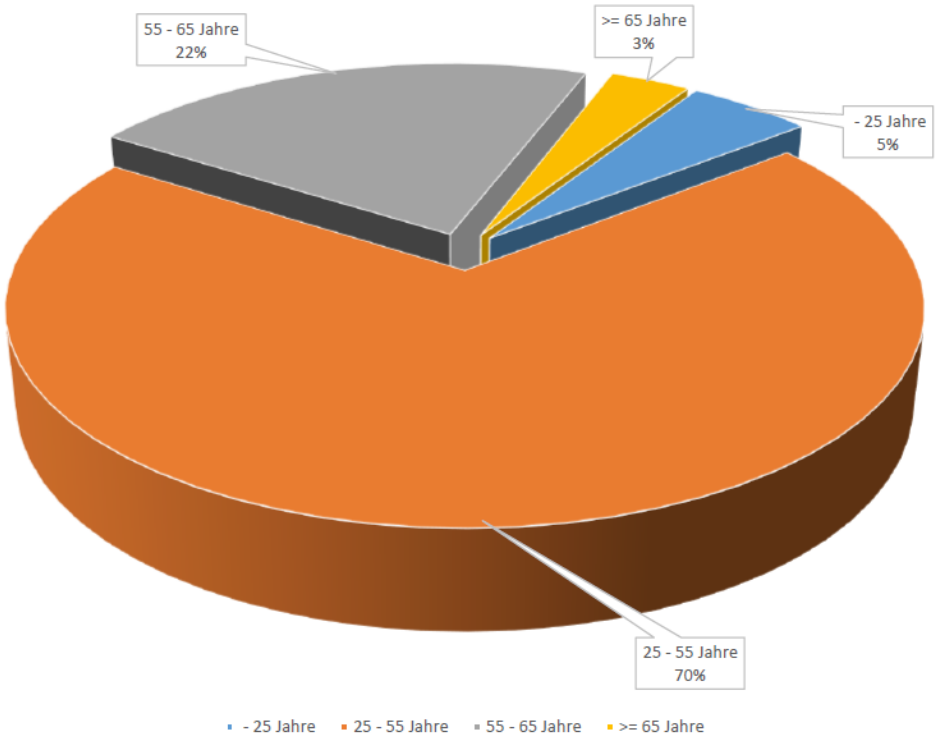

AUSBILDUNG IM SICHERHEITSGEWERBE

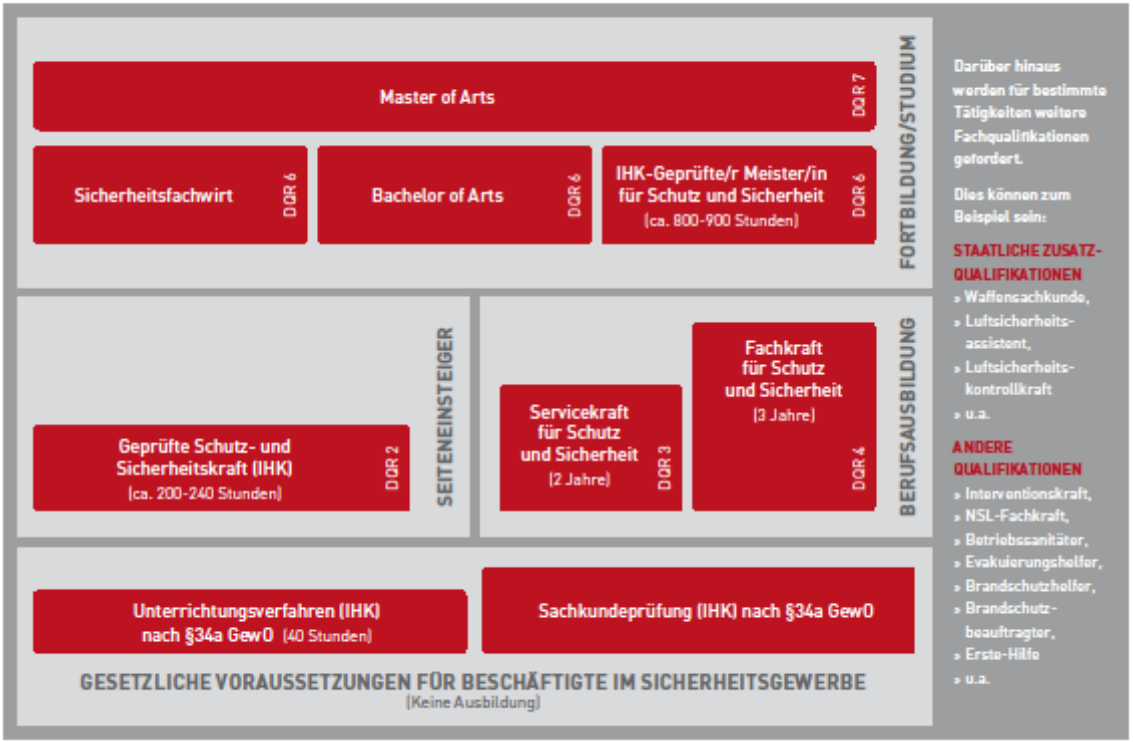

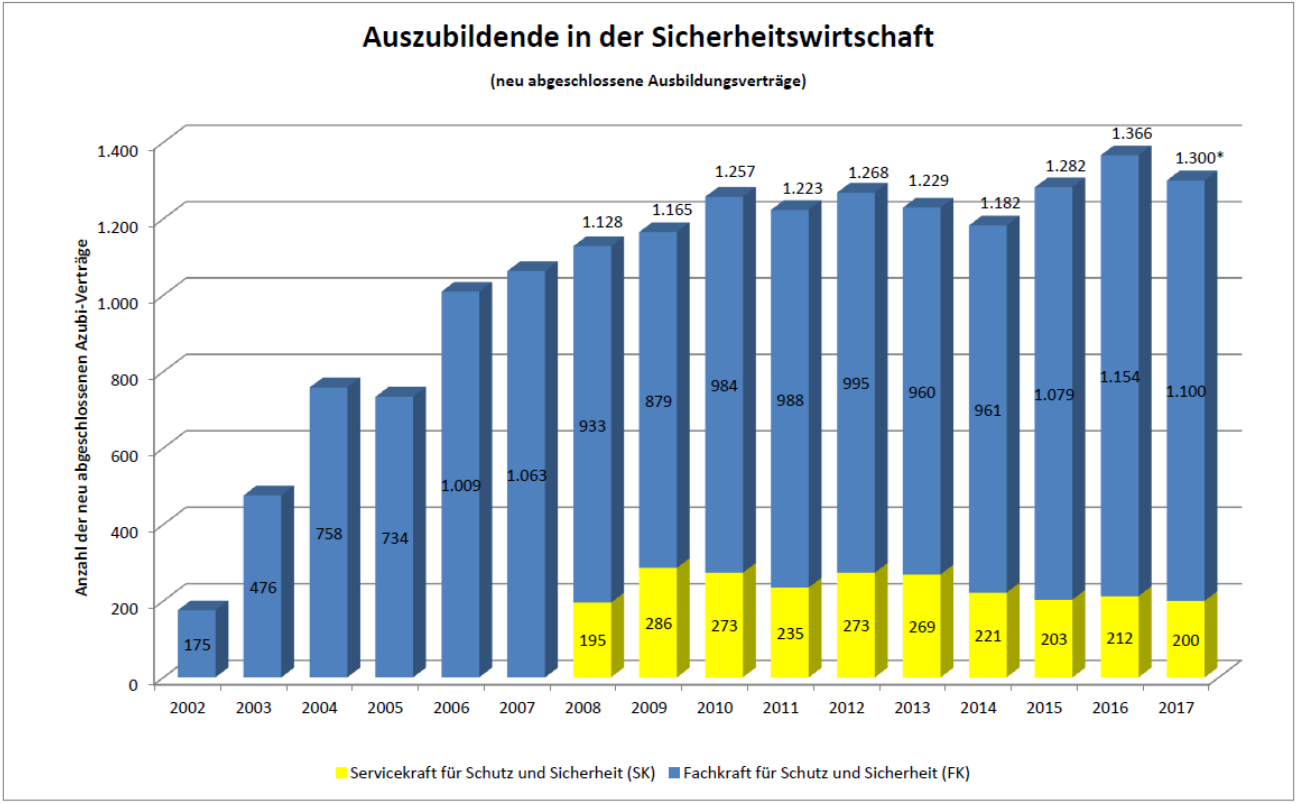

* Schätzung

02.08.2017

Auszubildende in der Sicherheitswirtschaft

(bestandene Abschlussprüfung)

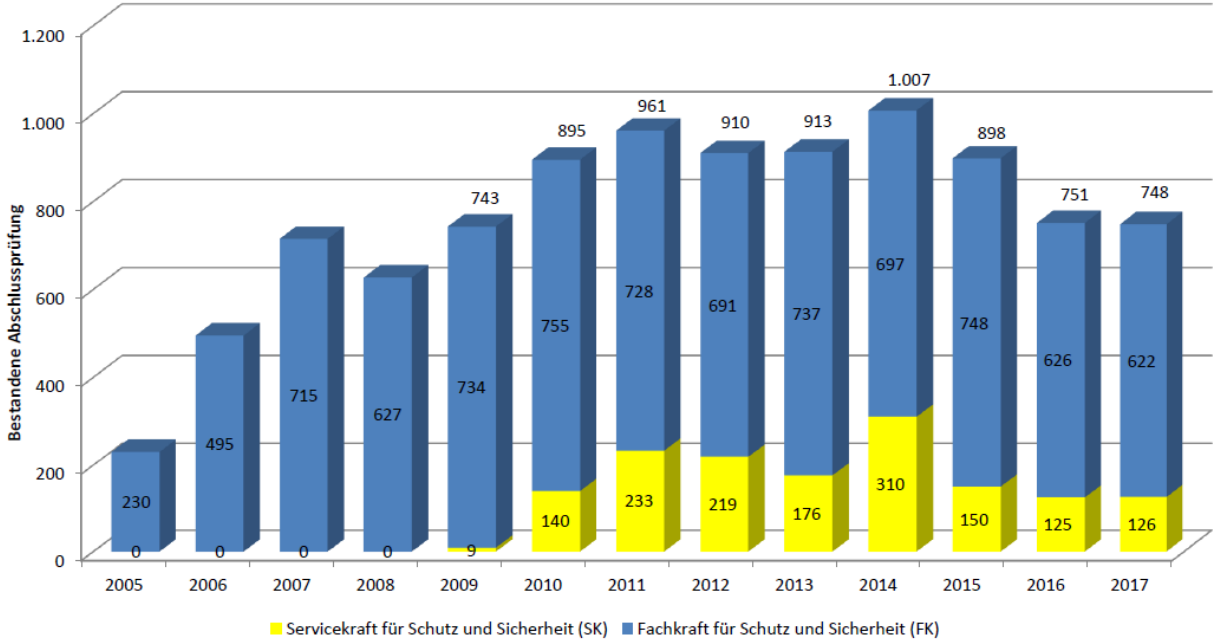

Insgesamt 9.896 bestandene Abschlussprüfungen (davon 8.408 FK und 1.488 SK).

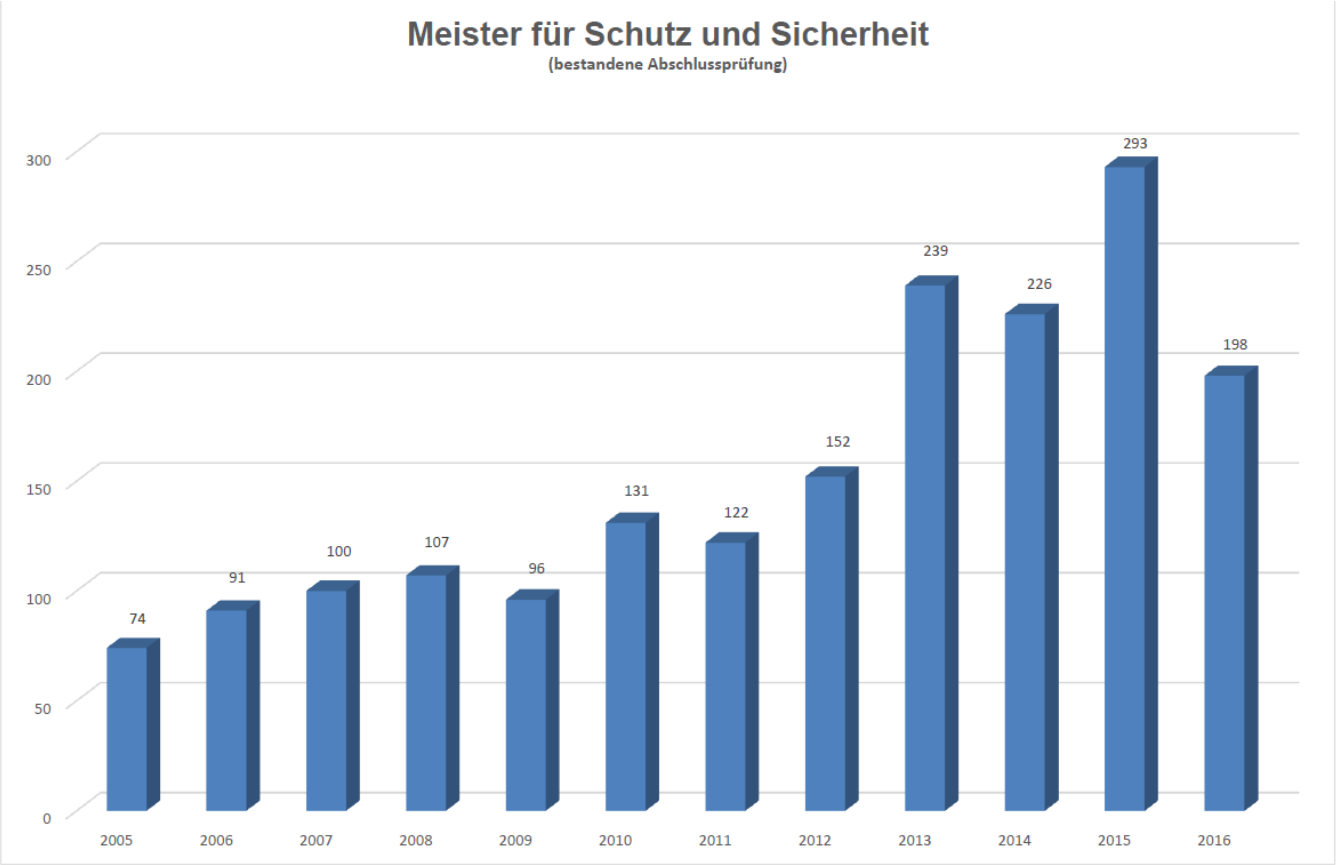
Meister für Schutz und Sicherheit
(bestandene Abschlussprüfung)
300
250
200
150
100
50
0
74
91
100
107
96
131
122
152
239
226
293
198
2005
2006
2007
2008
2009
2010
2011
2012
2013
2014
2015
2016

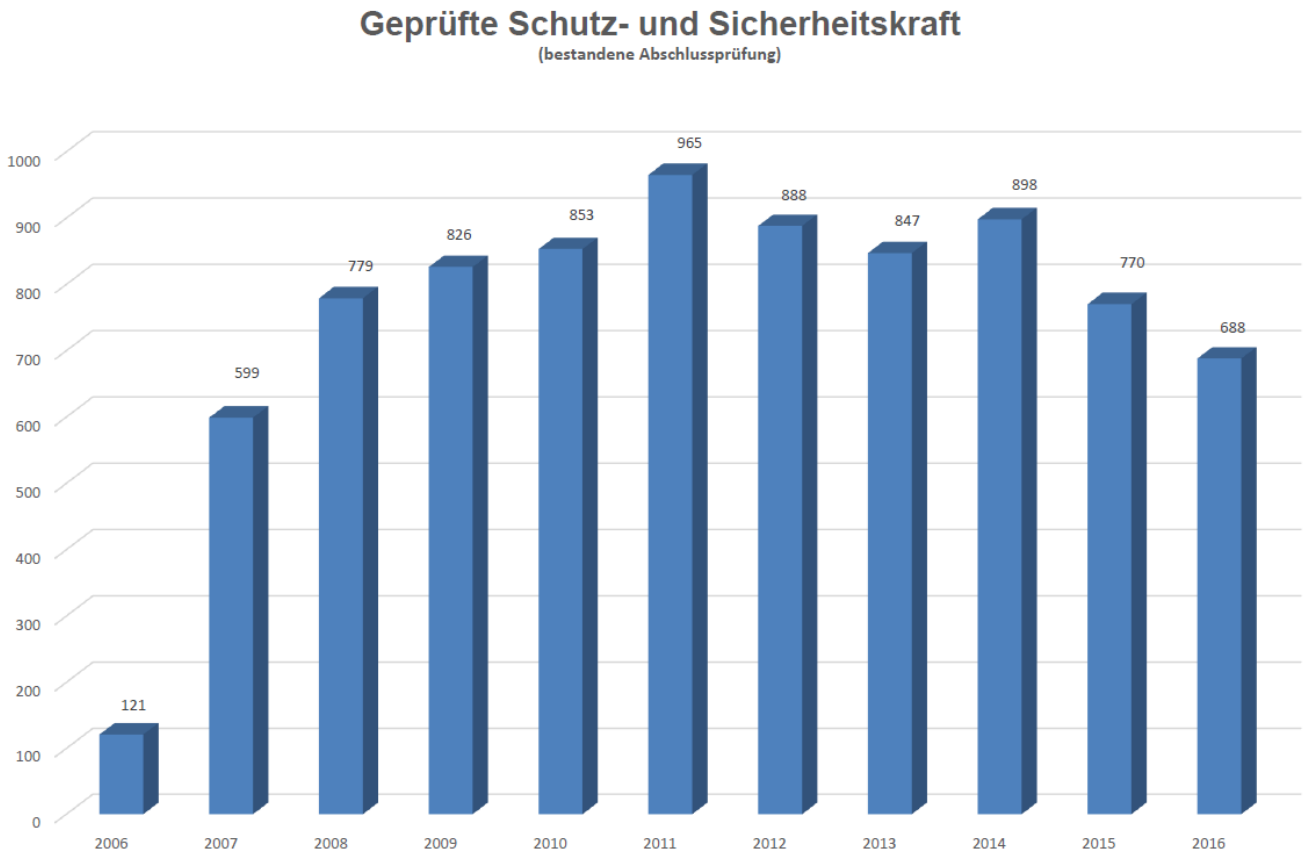
Geprüfte Schutz- und Sicherheitskraft
(bestandene Abschlussprüfung)
1000
900
800
700
600
500
400
300
200
100
0
121
599
779
826
853
965
888
847
898
770
688
2006
2007
2008
2009
2010
2011
2012
2013
2014
2015
2016

Kundenbranchen der privaten Sicherheitsdienstleister in Deutschland

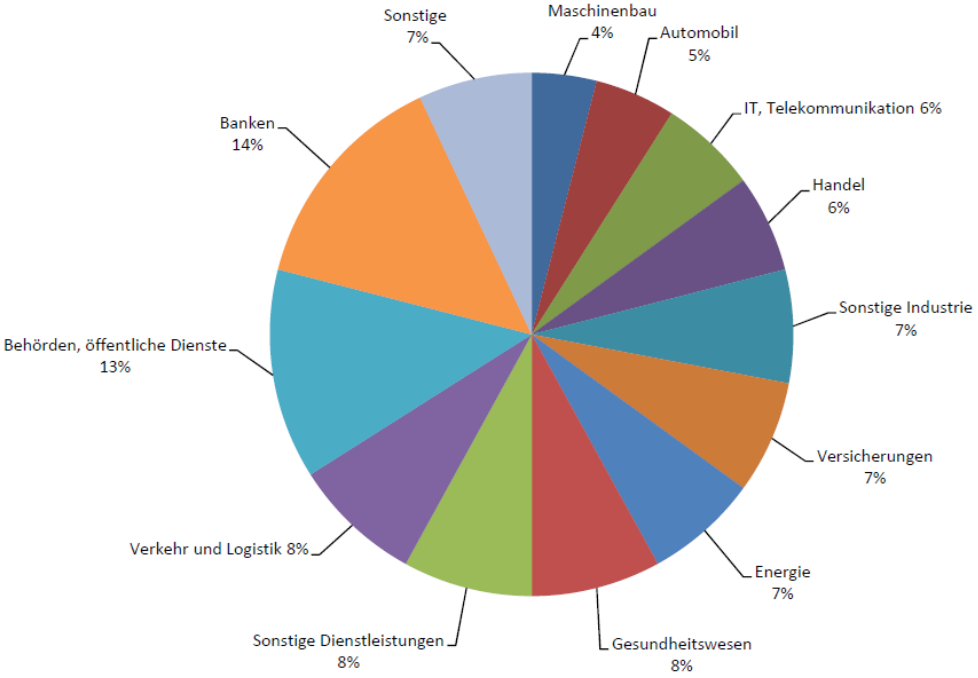

257.193 Beschäftigte Wach- und Sicherheitsdienste sowie Detel
(Stichtag 30.06.2017)
(davon 176.952 sozialversicherungspflichtig Beschäftigte)
Einsatzgebiete

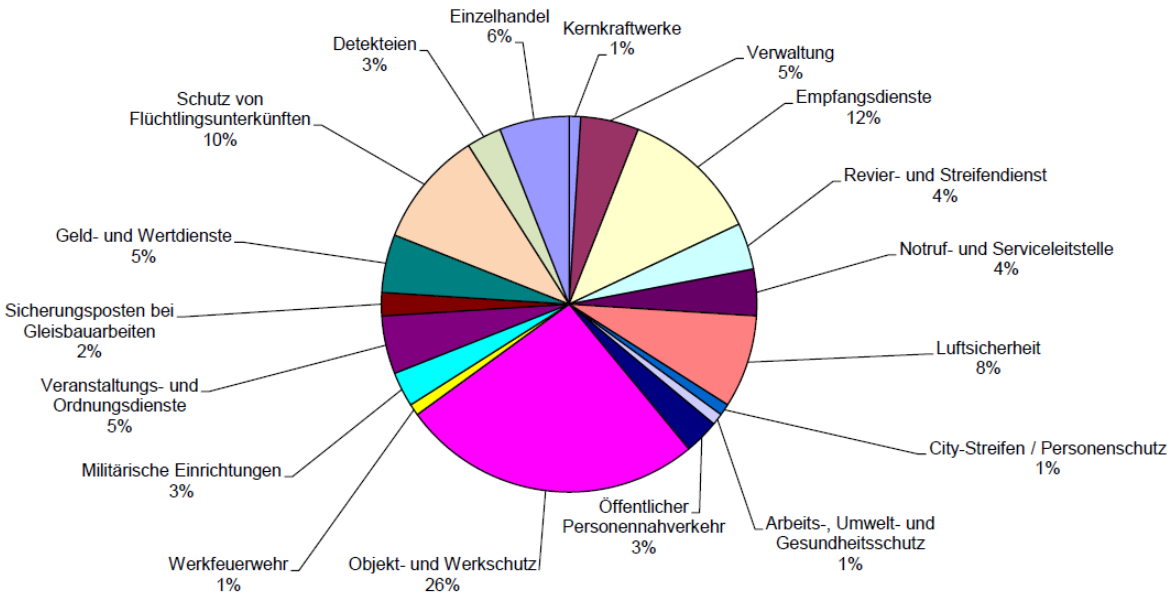

Quelle: Eigene Berechnungen auf Grund Zahlenmaterials
von https://statistik.arbeitsagentur.de
17.01.2018 /ne

Anerkannte Wach- und Sicherheitsunternehmen nach DIN EN 50518 2014 - 2017

Anerkennungen	DIN EN 50518						
		Zertifizierer VdS		Zertifizierer TÜV Süd		Zertifizierer DEKRA	
	Gesamt	BDSW-Mitglied	Kein BDSW-Mitglied	BDSW-Mitglied	Kein BDSW-Mitglied	BDSW-Mitglied	Kein BDSW-Mitglied
2014	11	5	6				
2015	12	6	6				
2016	22	13	9				
2017	40	17	15	5	0	3	

VdS-anerkannte Wach- und Sicherheitsunternehmen
2012 - 2017

Anerkennungen	NSL 2153			Interventionsstelle			NSL 3138		
	Gesamt	BDSW-Mitglied	Kein BDSW-Mitglied	Gesamt	BDSW-Mitglied	Kein BDSW-Mitglied	Gesamt	BDSW-Mitglied	Kein BDSW-Mitglied
2012	235	129	106	249	166	83			
2013	217	128	89	240	165	75			
2014	223	127	96	255	167	88			
2015	158	94	64	236	166	70			
2016	95	52	43	225	150	75			
2017	22	6	16	216	151	65	45	29	16

Stand: Februar 2017

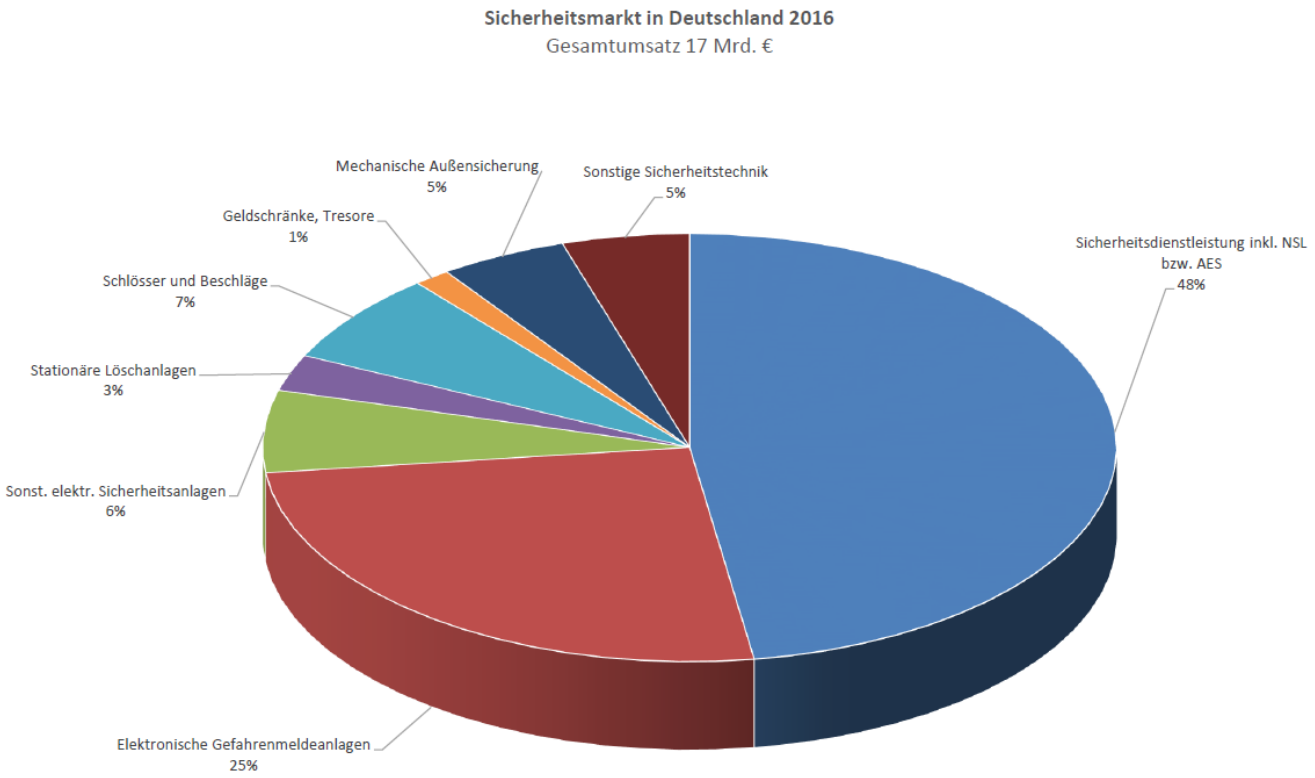

Quelle: Security Essen 2016: Der Sicherheitsmarkt in Deutschland, Zahlen, Daten und Fakten zur Branche, Eigene Berechnungen, Stand: 01.05.2017

Markt der elektronischen Sicherheitstechnik

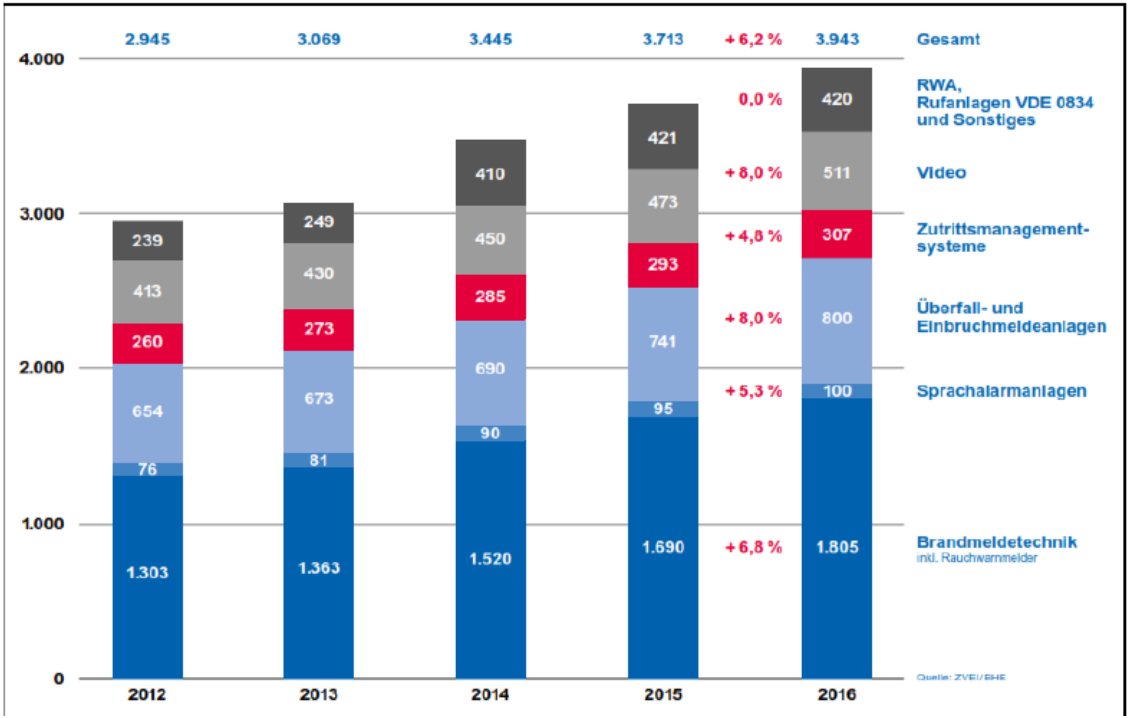

Wie stehen Sie zu folgender Aussage?

Private Sicherheitsdienstleister (z. B. Sicherheitskräfte an Verkehrsflughäfen, beim Schutz von Veranstaltungen oder im Öffentlichen Personenverkehr) sind unverzichtbar für die innere Sicherheit in Deutschland.

n = 2.011

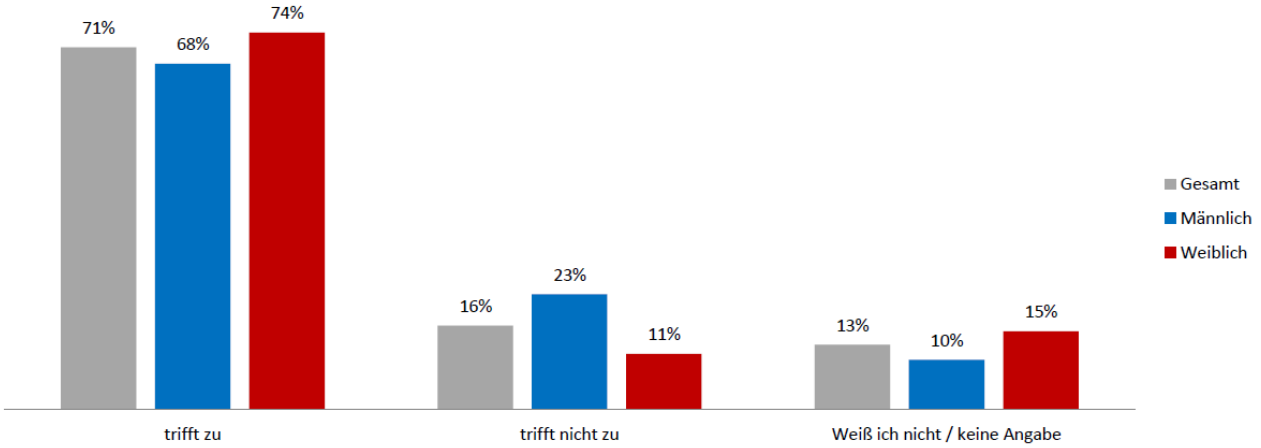

Für 71 Prozent der Befragten sind private Sicherheitsdienstleister unverzichtbar für die innere Sicherheit in Deutschland. Frauen (74 %) stimmen dieser Ansicht etwas häufiger zu als Männer (68 %).

Der BDSW

Verbandsprofil
Verbändelandschaft
Mitglieder
Präsidium
Vorsitzende der Landesgruppen
Arbeitskreise und Fachausschüsse
Tarifkommission
Wesentliche Arbeitsbedingungen
Entgeltübersichten
Auszubildenden-Vergütung
Gesetzlichen Unfallversicherung (VBG)

Verbandsprofil

Der BDSW BUNDESVERBAND DER SICHERHEITSWIRTSCHAFT vertritt die Interessen der Sicherheitswirtschaft gegenüber Politik und Behörden sowie Wissenschaft und Wirtschaft. Die Sicherheitswirtschaft leistet mit circa 260.000 Mitarbeitern einen unverzichtbaren Beitrag für die Innere Sicherheit Deutschlands. Im Jahr 2016 wurde ein Umsatz ca. 8,62 Mrd. Euro erzielt. Der BDSW hat derzeit fast 1.000 Mitgliedsunternehmen aus allen Bereichen der Sicherheitswirtschaft. Ein Schwerpunkt der Verbandsarbeit ist die Ausbildung und Qualifizierung der Beschäftigten. 20 Mitglieder sind zertifizierte Sicherheitsfachschulen. In der Sicherheitswirtschaft werden zurzeit 3.500 jungen Menschen in den beiden Ausbildungsberufen Fachkraft bzw. Servicekraft für Schutz und Sicherheit qualifiziert. Rund 60 % Prozent davon erlernen diese Berufe bei BDSW-Mitgliedsunternehmen.

Der BDSW fördert die allgemeinen beruflichen, wirtschaftlichen und sozialpolitischen Interessen Als Arbeitgeberverband ist er gleichzeitig Sozialpartner und verhandelt mit den Gewerkschaften Tarifverträge, die die Entlohnung und Arbeitsbedingungen für die Beschäftigen regeln. Diese Arbeit wird in den 16 Landesgruppen des BDSW erfolgreich wahrgenommen. Der Verband betreut seine Mitgliedsunternehmen in allen Angelegenheiten des Gewerbes und informiert die Öffentlichkeit über Entwicklungen der Sicherheitsdienstleister.

Vernetzung des BDSW in der Verbändelandschaft

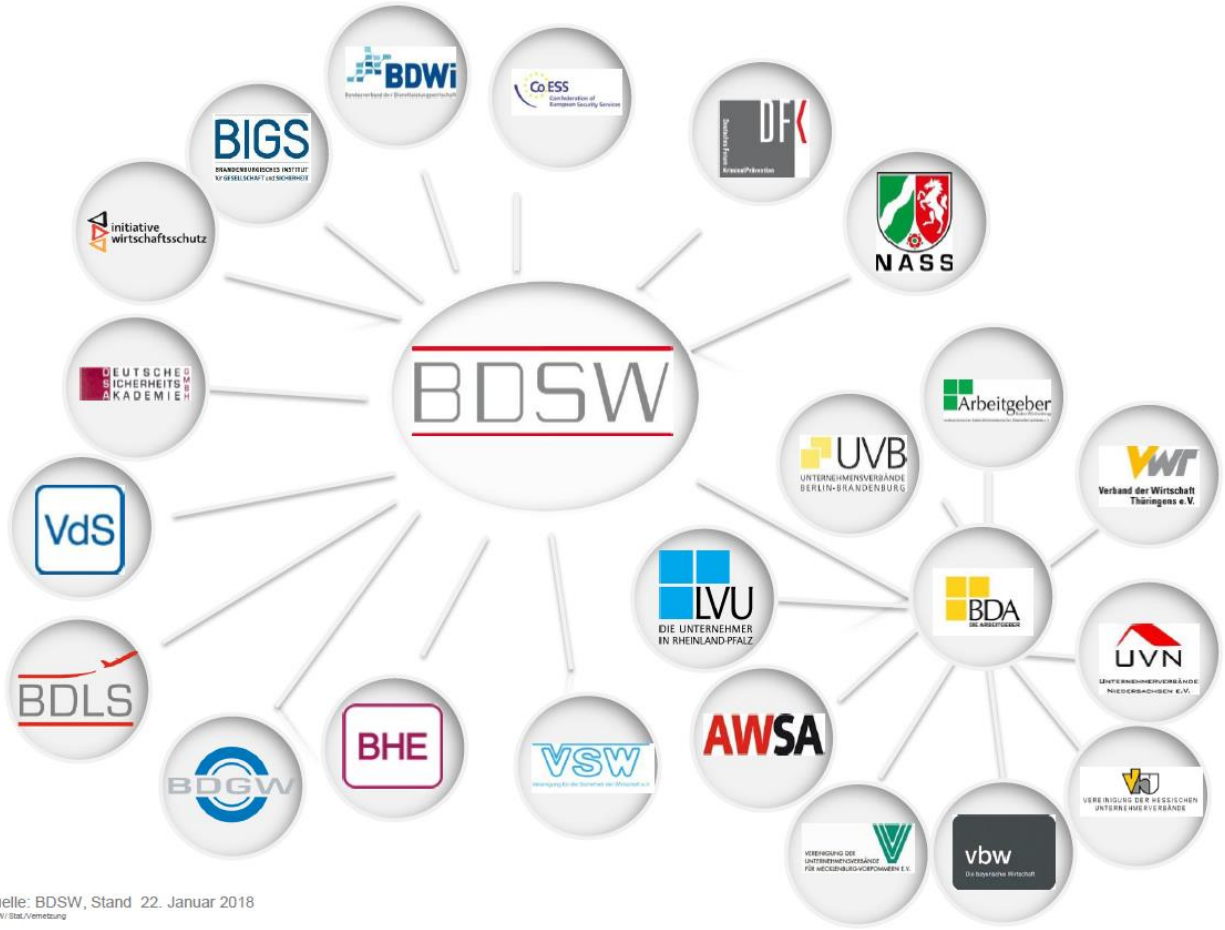

Quelle: BDSW, Stand 22. Januar 2018

BDSW/ Std./Vernetzung

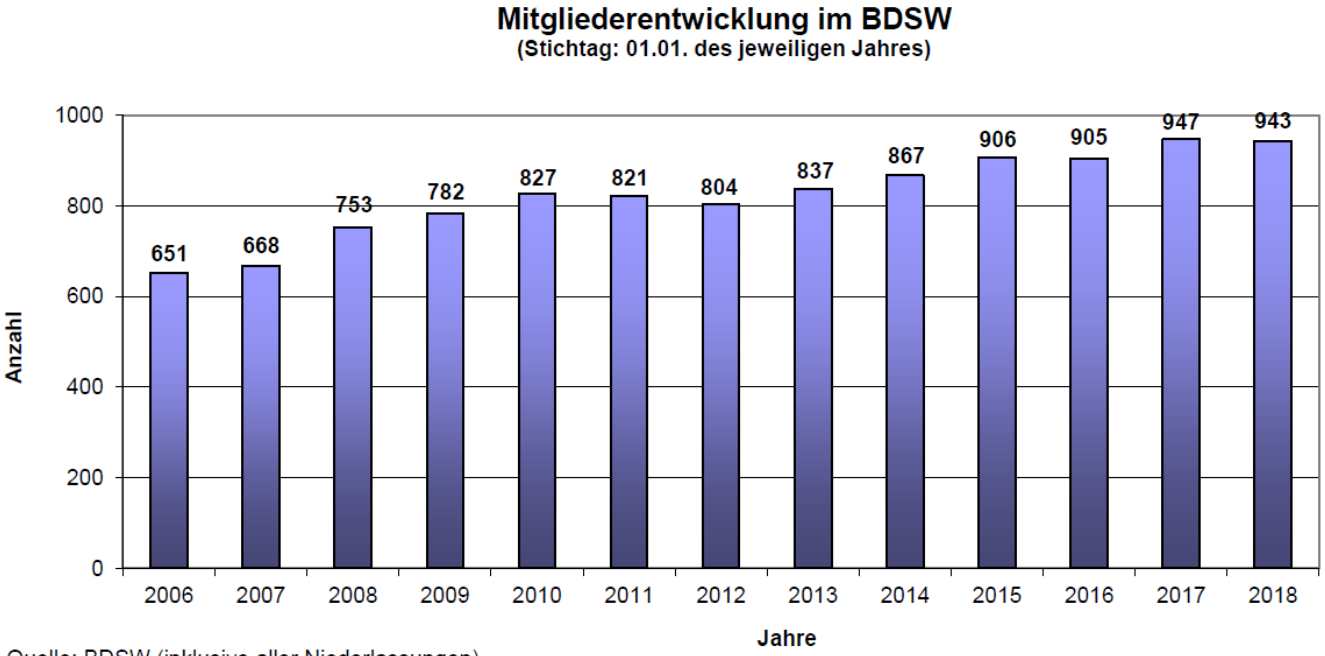

Quelle: BDSW (inklusive aller Niederlassungen)

Mitgliedsunternehmen nach Landesgruppen

Brutto-Lohnsummen der BDSW Mitgliedsunternehmen
2017

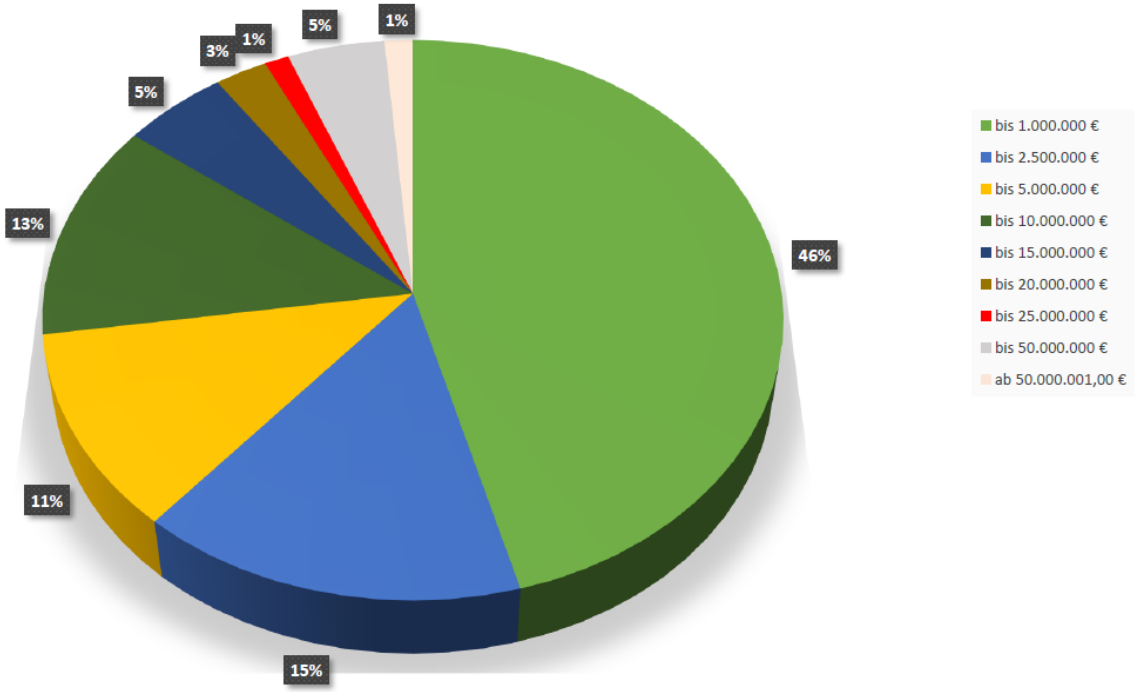

BDSW Präsidium

Präsident

Gregor Lehnert
W U I - Werk- und Industrieschutz GmbH & Co. KG
Quierschied

Vizepräsidenten

Gerhard Ameis
Nürnberger Wach- und Schließgesellschaft mbH
Nürnberg

Rainer Ehrhardt
Gegenbauer Sicherheitsdienste GmbH
Berlin

Lutz Kleinfeldt
Lübecker Wachunternehmen, Dr. Kurt Kleinfeldt GmbH
Lübeck

Friedrich P. Kötter
KÖTTER Unternehmensgruppe
Essen

Jens Müller
Securitas Holding GmbH
Hamburg

Andreas Segler
Niedersächsische Wach- und Schliessgesellschaft Eggeling & Schorling KG
Hannover

Vorsitzende der Landesgruppen

Baden-Württemberg	 **Albert Haber** Süddeutsche Bewachung GmbH Mannheim	**Bayern**	 **Gerhard Ameis** Nürnberger Wach- und Schließgesellschaft mbH Nürnberg	**Berlin**	 **Rainer Ehrhardt** Gegenbauer Sicherheitsdienste GmbH Berlin
Brandenburg	 **Matthias Schulze** FALKENSERVICE SECURITY e. K. Sicherheitsdienstleistungen Matthias Schulze, Herzberg	**Bremen**	 **Andreas Segler** Niedersächsische Wach- und Schliessgesellschaft Eggeling & Schorling KG, Hannover	**Hamburg**	 **Jens Müller** Securitas Holding GmbH Hamburg

Hessen	**Dirk H. Bürhaus** KÖTTER SE & Co. KG Security, München Stuttgart	**Mecklenburg-Vorpommern**	**Jörg-Peter Althaus** WIKING SAFE Sicherheitsunternehmen in Mecklenburg GmbH, Schwerin	**Niedersachsen**	**Andreas Segler** Niedersächsische Wach- und Schliessgesellschaft Eggeling & Schorling KG, Hannover
Nordrhein-Westfalen	**Gunnar Vielhaack** VSU Wachdienst Rheinland-Westfalen GmbH, Köln	**Rheinland-Pfalz / Saarland**	**Gregor Lehnert** W U I - Werk- und Industrieschutz GmbH & Co. KG, Quierschied	**Sachsen**	**Hagen Henschel** Securitas Sicherheitsdienste GmbH & Co. KG, Dresden
Sachsen-Anhalt	**Rainer Stallmann** VSU Vereinigte Sicherheitsunternehmen GmbH, Köln	**Schleswig-Holstein**	**Lutz Kleinfeldt** Lübecker Wachunternehmen Dr. Kurt Kleinfeldt GmbH, Lübeck	**Thüringen**	**Wolfgang Kestner** VSU Bewachungs-und Sicherheitsunternehmen GmbH Thüringen, Erfurt

Arbeitskreise und Fachausschüsse

Ausbildung	Vorsitzende: **Gabriele Biesing** Securitas Holding GmbH, Düsseldorf **Frank Schimmel** KG PROTEKTOR GmbH & Co., Hamburg	**Bundeswehr**	 Vorsitzender: **Gunnar Vielhaack** VSU Wachdienst Rheinland-Westfalen GmbH, Köln	**Energiewirtschaft**	Vorsitzende: **Gabriele Biesing** Securitas Holding GmbH Düsseldorf
Joboffensive Sicherheitswirtschaft	Vorsitzende: **Gabriele Biesing** Securitas Holding GmbH Düsseldorf	**Maritime Sicherheit**	Vorsitzender**:** **Thorsten K. Steubesand** ZST Security Service Consulting and Technology GmbH, Bordesholm	**Öffentlicher Personenverkehr (ÖPV)**	Vorsitzender**:** **Mike Schneider** DB Sicherheit GmbH, Berlin

Recht	 Vorsitzender: **Peter Spies** ARNDT-Sicherheit und Service GmbH & Co. KG, Fürth	**Schutz von Flüchtlingsunterkünften**	 Vorsitzender: **Ernst Steuger** Nürnberger Wach- und Schließgesellschaft mbH Nürnberg	**SAFETY & RAIL**	 Vorsitzender: **Cornelius Toussaint** CONDOR Schutz- und Sicherheitsdienst GmbH Essen
Technik	 Vorsitzender: **Stefan Rauschen** Wach- und Schließgesellschaft mbH & Co. KG Mönchengladbach	**Veranstaltungs-ordnungsdienste**	 Vorsitzender: **Martin Houbé** Special Security Services Deutschland SSSD GmbH Bergheim	**Wirtschaftsschutz**	 Vorsitzender: **Holger Köster** HERSA security GmbH & Co. KG Hannover

Mitglieder der Tarifkommissionen

Baden-Württemberg	Bayern	Berlin	Brandenburg
Biesing, Gabriele	**Ameis, Gerhard**	Biesing, Gabriele	Garmendia, Andreas
Bunk, Tobias	Biesing, Gabriele	Dupke, Sebastian	Haase, Rüdiger
Bürhaus, Dirk H.	Dilg, Marc	**Ehrhardt, Rainer**	Lehning, Torsten
Haber, Albert	Flemisch, Gerhard	Faizy, René	Niedecken, Sven
Königstedt, Fritz H.	Flemisch, Jürgen	Fritsche, Arne	Salewsky, Frank
Richter, Thomas	Kunz, Heinz	Haase, Rüdiger	**Schulze, Matthias**
Rössner, Hans-Jürgen	Landstorfer, Werner	Haupt, Candy	Stallmann, Rainer
Röttinger, Eugen	Münch, Harald	Michels, Marc	Garmendia, Andreas
Schäfer, Michaela	Reczko, Christian	Oppermann, Nicole	
Steinhorst, Thomas	Schmitt, Gerhard	Salewsky, Frank	
Winkler, Klaus	Spies, Peter	Spitzer, Peter	
	Winkler, Klaus	Steuger, Ernst	
		Wackerhagen, Sven	

Bremen	Hessen	Hamburg	Mecklenburg-Vorpommern
Jürgens, Bernd	Atmaca, Engin	Jensen, Marco	**Althaus, Jörg-Peter**
Müller, Jens	Biesing, Gabriele	*Jürgens, Bernd*	Bürhaus, Dirk H.
Oppermann, Nicole	***Bürhaus, Dirk H.***	*Klauer, Carsten*	Dornbusch, Uwe
Schmidt, Peter	Haller, Peter	Kohlermann, Kay	Köhler, Jan
Seddig, Knut	Ott, Norbert	**Müller, Jens**	Müller, Erik
Seemann, Harald	Rauch, Nora	Schmidt, Peter	Skrzypkowski, Klaus
Segler, Andreas	Schmitt, Gerhard	Seddig, Kanut	Strohkirch, Detlef
Jürgens, Bernd	Stamper, Tobias	Segler, Andreas	Wackerhagen, Tjark
Müller, Jens		Wackerhagen, Tjark	Wackerhagen, Tjark

Niedersachsen	Nordrhein-Westfalen	Rheinland-Pfalz/Saarland	Sachsen
Sicherheitsdienste	Biesing, Gabriele	*Bürhaus, Dirk H.*	Balke, Daniel
Echternach, Jörg	Dirr, Klaus	Kron, Bernhard	Balke, Gilbert
Hermeling, Thomas	Gertz, Ellen	Franzen, Falko	Fischer, Andreas
Köster, Holger	Hellmick, Matthias	Haber, Albert	Hartmann, Ingo
Mauersberger, Axel	*Kötter, Friedrich P.*	**Lehnert, Gregor**	Haase, Rüdiger
Müller, Jens	Lindgens, Manfred	Münch, Harald	**Henschel, Hagen**
Seddig, Knut	Rauch, Nora	Rauch, Nora	Schaufuß, Micha
Segler, Andreas	Schleimer, Daniel	Rosenfeldt, David	Scholz, Jens
Schmidt, Peter	Schlenker, Stephanie	Schäfer, Michaela	Vielhaack, Gunnar
Schurer, Jochen	Schmitt-Zappe, Sabrina	Wolfram, Michael	
KTA	Sieg, Thomas		
Atmaca, Engin	Tuchscher, Mark		
Biesing, Gabriele	**Vielhaack, Gunnar**		
Hermeling, Thomas	Wackerhagen, Rasmus F.		
Köster, Holger	vom Brauck, Roland		
Landau, Mario			
Muslimovic, Adis			
Scherer, Bernd			
Segler, Andreas			

Sachsen-Anhalt	Schleswig-Holstein		Thüringen
Balke, Daniel	*Sicherheitsdienste*		**Kestner, Wolfgang**
Börner, Andreas	Biesing, Gabriele	Wackerhagen, Björn	Reinders, Markus
Geppert, Martin	Blunck, Niels	Wackerhagen, Sven	Toussaint, Stephan
Haase, Rüdiger	**Kleinfeldt, Lutz**		Wirth, Wolf-Rüdiger
Haupt, Candy	Kruppa, Maximilian	*KTA*	
Kapke, Andreas	Pradelles, Thierry	Biesing, Gabriele	
Kneerich, Mario	Pütz, Wolfgang	Henkel, Jutta	
Knopke Dr., Lars	Richter, Stefan	**Kleinfeldt, Lutz**	
Leue, Andreas	Schultz, Jörg	Kruppa, Maximilian	
Schulz, Axel	Seddig, Kanut	Scherer, Bernd	
Schwarz, Ronny	Segler, Andreas	Segler, Andreas	
Segler, Andreas	Steubesand, Thorsten	Wackerhagen, Björn	
Stallmann, Rainer		Wackerhagen, Sven	

BDSW Übersicht über wesentliche Arbeitsbedingungen **Stand 1. Januar 2018**

	REGELMÄßIGE MONATLICHE ARBEITSZEITEN			LOHNZUSCHLÄGE (Fettgedruckte Zuschläge aus LTV/ETV sind für allgemeinverbindlich erklärt)					SONSTIGES		
BUNDESLAND	**Revier-wachdienst Std./Monat**	**Separat-wachdienst Std./Monat**	**Bundeswehr Im 24-Std.-Dienst Std./Monat**	**Mehrarbeit %**	**Sonntagsarbeit %**	**Feiertagsarbeit %**	**Nachtarbeit %**	**Arbeit an Freischichttagen %**	**Grundurlaub Tage**	**Urlaubsgeld**	**Weihnachtsgeld**
BADEN-WÜRTTEMBERG	173	222	264	**25**	**35**	**100**	20:00 - 06:00 **15**	50 bei betrieblicher Sonderschicht	30 / 5-Tage-Woche	11,76 € / Urlaubstag	250 € nach 1. Jahr
BAYERN	248	248	288	**25**	06:00 - 20:00 **26** 20:00 - 06:00 **3**	06:00 - 20:00 **100** 20:00 - 06:00 **77**	20:00 - 06:00 **23**	-	32 / 7-Tage-Woche	Jahressonderzahlung 3-Stufen nach Betriebszugehörigkeit zw. 20 % u. 40 % v. Monatslohn	
BERLIN	228	228	264	-	**25**	50	23:00 - 06:00 **5 / 10**	-	26 / 6-Tage-Woche	-	-
BRANDENBURG	228	228	264	-	**25**	50	23:00 - 06:00 **5 / 10**	-	26 / 6-Tage-Woche	-	-
BREMEN	228	228	264	25	50	100	23:00 - 06:00 **5**	-	31 / 6-Tage-Woche	1 % vom Bruttojahresiohn nach 1. Jahr	1,5 % vom Bruttojahresiohn nach 1. Jahr
HAMBURG	228	228	264	**25**	50	**100**	20:00 - 06:00 **15**	-	24 / 6-Tage-Woche Im 1. Jahr	1,25 % vom Bruttojahresiohn nach 1. Jahr	1,25 % vom Bruttojahresiohn nach 1. Jahr
HESSEN	210	264	264	25	25	100 / 75	20:00 - 06:00 **12 / 25** LG § 2, II 1 + 12	50 bei nicht dienstplan-mäßiger Sonntagsarbeit	32 / 7-Tage-Woche	Jahressonderzahlung als Anwesenheitsprämie / Arbeitsstunde zw. 15 % u. 45 % vom Bruttomonatslohn	
MECKLENB.-VORPOMMERN	228	228	264	-	**25**	50	23:00 - 06:00 **5 / 10**	-	26 / 6-Tage-Woche	-	-
NIEDERSACHSEN	228	228	264	25 *	25 *	50 *	23:00 - 06:00 **5** *	35 an Freischichttagen	31 / 6-Tage-Woche	1 % vom Bruttojahresiohn nach 1. Jahr	1 % vom Bruttojahresiohn ab dem 2. Jahr
NORDRHEIN-WESTFALEN	228	228	264	**25**	50	**100**	22:00 - 06:00 **10** **	50 an Freischichttagen	26 / 6-Tage-Woche	-	-
RHEINLAND-PFALZ SAARLAND	228	228	264	25	25	100	20:00 - 06:00 **10**	-	27 / 6-Tage-Woche	-	102,26 €
SACHSEN	248	248	264	25	25	50	23:00 - 06:00 **5**	-	26 / 6-Tage-Woche	-	-
SACHSEN-ANHALT	228	228	264	-	25	50	23:00 - 06:00 **5 / 10**	-	26 / 6-Tage-Woche	-	-
SCHLESWIG-HOLSTEIN	228	228	264	25	-	50	20:00 - 06:00 **10**	-	25 / 6-Tage-Woche	Jahressonderzahlung als Anwesenheitsprämie durch Leistungszuschlag / Arbeitsstunde	
THÜRINGEN	248	248	312	25	15	30	23:00 - 06:00 **5**	-	26 / 6-Tage-Woche	-	-

*** für untere Lohngruppe**

Alle Angaben sind ohne Gewähr

** Des Stundengrundlohnes der LG 1 für den Abschnitt A bzw. der LG 7 für den Abschnitt B

Entgeltübersicht für Sicherheitsmitarbeiter in ausgewählten Entgeltgruppen ohne Zulagen in €

Stand 1. Januar 2018

F:\APPS\Tarife\1 Mantel- und ENTGELTÜBERSICHTERN\BDSW\2018\Uebersicht Entgelt 2018 0101.xlsx
08.12.2017 / -sch

BUNDESLAND Laufzeit des jeweiligen Tarifvertrages	Objektschutz-dienst / Separat-wachdienst	Beschäftigte in betriebseig. NRZ / NSL	Revier-wachdienst	IHK-Geprüfte Werkschutz-fachkräfte / gepr. Schutz- u. Sicherheitskraft	Fachkraft für Schutz und Sicherheit	Veranstaltungs-dienst	Schutz von Flüchtlingsunter-künften	Nachtzuschlag	Sonntags-zuschlag	Feiertags-zuschlag
BADEN-WÜRTTEMBERG 01.01.2017 - 31.12.2018	10,22	12,38	11,28	13,48	15,45	10,22	10,25	15% 20:00 - 06:00	35% (aber nur für die LG aus § 2, die für AVE erklärt wurden)	100% (aber nur für die LG aus § 2, die für AVE erklärt wurden)
BAYERN (Ortsklasse 1) 01.01.2017 - 31.12.2018	9,81	11,73	10,20	13,95	16,02	9,81	11,31 **	*23%* *20:00 - 06:00*	26%	*100%*
BERLIN 01.01.2017 - 31.12.2018	9,35	10,40	9,80	10,40	11,50	9,35	10,05 ***	10% o. 5% 23:00 - 06:00	25%	50%
BRANDENBURG 01.01.2017 - 31.12.2018	9,35	10,40	9,80	10,40	11,50	9,35	10,05 ***	10% o. 5% 23:00 - 06:00	25%	50%
BREMEN 01.01.2017 - 31.12.2018	9,75	10,35	10,00	11,10	11,10	9,75	10,25	5% 23:00 - 06:00	50%	100%
HAMBURG 01.01.2017 - 31.12.2018	9,50	10,00	9,50	11,80	11,80	9,50	9,50	15% 20:00 - 06:00	50%	100%
HESSEN 01.01.2017 - 31.12.2018	9,80	10,54	10,15	12,12	14,33	-	11,14	12% o. 25% 20:00 - 06:00	25%	100 / 75%
MECKLENB.-VORPOMMERN 01.01.2017 - 31.12.2018	9,35	10,40	9,80	10,40	11,50	9,35	10,05 ***	10% o. 5% 23:00 - 06:00	25%	50%
NIEDERSACHSEN (GÖD) 01.01.2017 - 31.12.2018	9,65	-	10,75	13,20	13,20	9,65	9,65	5% 23:00 - 06:00	25%	50%
NORDRHEIN-WESTFALEN 01.01.2017 - 31.12.2018	10,16	13,29	12,83	15,79	16,16	10,75	11,97	10% * 22:00 - 06:00	50%	100%
RHEINL.-PFALZ / SAARLAND 01.01.2017 - 31.12.2018	9,58	9,73	9,73	11,10	11,10	-	9,58	10% 20:00 - 06:00	25%	100%
SACHSEN (GÖD) 01.01.2017 - 31.12.2018	9,50	9,90	9,90	10,40	10,70	9,50	9,50	5% 23:00 - 06:00	25%	50%
SACHSEN-ANHALT 01.01.2017 - 31.12.2018	9,35	10,40	9,80	10,40	11,50	9,35	10,05 ***	10% o. 5% 23:00 - 06:00	25%	50%
SCHLESWIG-HOLSTEIN 01.01.2017 - 31.12.2018	9,70	10,90	9,70	10,90	10,90	9,70	10,25	10% 20:00 - 06:00	-	50%
THÜRINGEN (GÖD) 01.01.2017 - 31.12.2018	9,10	9,67	9,35	9,67	10,20	9,10	-	5% 23:00 - 06:00	15%	30%

Alle Angaben sind ohne Gewähr

Änderungen und Aktualisierungen behalten wir uns vor.

*** Des Stundengrundlohns der LG 1 für Abschnitt A bzw. der LG 7 für Abschnitt B**

**** BY: 9,81 + Zulage für Flüchtlingsunterkünfte**

***** BE-BRA-MVP-SA:9,80 + Zulage für Flüchtlingsunterkünfte**

Auszubildenden-Vergütung "Fachkraft für Schutz und Sicherheit"

Stand 1. Januar 2018

Bundesland	Tarifvertrag	gültig ab	erstmals kündbar zum	Vergütung
Baden-Württemberg	LTV	01.01.2017	31.12.2018	1. Jahr 770,00 € 2. Jahr 820,00 € 3. Jahr 870,00 €
Bayern	LTV	01.01.2017	31.12.2018	1. Jahr 800,00 € 2. Jahr 850,00 € 3. Jahr 900,00 €
Berlin	ETV Anhang Azubi	01.01.2017	31.12.2018	1. Jahr 500,00 € 2. Jahr 600,00 € 3. Jahr 700,00 €
Brandenburg	ETV Anhang Azubi	01.01.2017	31.12.2018	1. Jahr 500,00 € 2. Jahr 600,00 € 3. Jahr 700,00 €
Bremen	LTV	01.01.2017	31.12.2018	1. Jahr 610,00 € 2. Jahr 640,00 € 3. Jahr 700,00 €
Hamburg	LTV	01.01.2017	31.12.2018	1. Jahr 670,00 € 2. Jahr 695,00 € 3. Jahr 745,00 €
Hessen	ETV	01.01.2017	31.12.2018	1. Jahr 580,00 € 2. Jahr 680,00 € 3. Jahr 730,00 €
Mecklenburg-Vorpommern	ETV Anhang Azubi	01.01.2017	31.12.2018	1. Jahr 500,00 € 2. Jahr 600,00 € 3. Jahr 700,00 €
Niedersachsen	LTV	01.01.2017	31.12.2018	1. Jahr 610,00 € 2. Jahr 640,00 € 3. Jahr 720,00 €
Nordrhein-Westfalen	LTV	01.01.2017	31.12.2018	1. Jahr 691,00 € 2. Jahr 764,00 € 3. Jahr 900,00 €
Rheinland-Pfalz/Saarland	TV	01.01.2017	31.12.2018	1. Jahr 575,00 € 2. Jahr 650,00 € 3. Jahr 725,00 €
Sachsen	TV	01.01.2017	31.12.2018	1. Jahr 550,00 € 2. Jahr 580,00 € 3. Jahr 620,00 €
Sachsen-Anhalt	ETV Anhang Azubi	01.01.2017	31.12.2018	1. Jahr 500,00 € 2. Jahr 600,00 € 3. Jahr 700,00 €
Schleswig-Holstein	LTV	01.01.201	31.12.2018	1. Jahr 610,00 € 2. Jahr 640,00 € 3. Jahr 720,00 €
Thüringen	TV	01.01.2017	31.12.2018	1. Jahr 520,00 € 2. Jahr 560,00 € 3. Jahr 635,00 €

Alle Angaben sind ohne Gewähr

Beitragssätze der gesetzlichen Unfallversicherung (VBG) für die Jahre 2005 bis 2016

	2005	2006	2007	2008	2009	2010	2011	2012	2013	2014	2015	2016
Beitragsfuß	4,30 €	4,30 €	4,30 €	4,30 €	4,80 €	4,80 €	4,80 €	4,80 €	4,50 €	4,30 €	4,00 €	4,00 €
Lastenausgleich der gew. BGen Gemeinsamer Ausgleich (GA)	1,2751 €	1,3467 €	1,3467 €	1,0228 €	0,9384 €	0,7476 €	0,4624 €	0,2447 €	0,1000 €	entfällt erstmals	entfällt	entfällt
Anteil an der Lastenverteilung nach Entgelten (LVE)				0,3880 €	0,8690 €	1,3323 €	1,6431 €	1,8508 €	2,1685 €	2,2805 €	2,2216 €	2,2216 €
Anteil an der Lastenverteilung nach Neurenten (LVN)				0,0496 €	0,4737 €	0,6558 €	0,9885 €	1,1441 €	1,3482 €	1,3857 €	1,3644 €	1,3644 €
Gefahrklasse	3,84	3,84	3,57	3,57	3,57	3,57	3,94	3,94	3,94	3,94	3,94	4,05
(Beitragsfuß x Gefahrklasse =)	16,5120	16,5120	15,3510	15,3510	17,1360	17,1360	18,9120	18,9120	17,7300	16,9420	15,7600	16,2000
zzgl. GA, **ab 2008:** zzgl. LVE + LVN	+ 1,2751	+ 1,3467	+ 1,3467	+ 1,4604	+ 2,2811	+ 2,7357	+ 3,0940	+ 3,2396	+ 3,6167	+ 3,6662	+ 3,5860	+ 3,5860
zzgl. IG	+ 1,6245	+ 1,1350	entfällt	entfällt	entfällt	entfällt	entfällt	entfällt	entfällt	entfällt	entfällt	entfällt
ab 2004: zzgl. RAL	+ 0,2986	+ 0,2746	+ 0,2523	+ 0,2291	+ 0,2357	+ 0,2269	+ 0,2044	+ 0,1914	+ 0,1770	entfällt	entfällt	entfällt
Gesamtbetrag je 1.000 € Lohnsumme	**19,7102**	**19,2683**	**16,9500**	**17,0405**	**19,6528**	**20,0986**	**22,2104**	**22,3430**	**21,5237**	**20,6082**	**19,3460**	**19,7860**
Veränderung in %	-0,06%	-2,24%	-12,03%	0,53%	15,33%	2,27%	10,51%	0,597%	-3,806%	-4,442%	-6,524%	-6,524%

Auswertung Unfallgeschehen 2016

Bereich „Wach- und Sicherungsdienstleistungen“ inkl. Detektive nach Einsatzort (1)

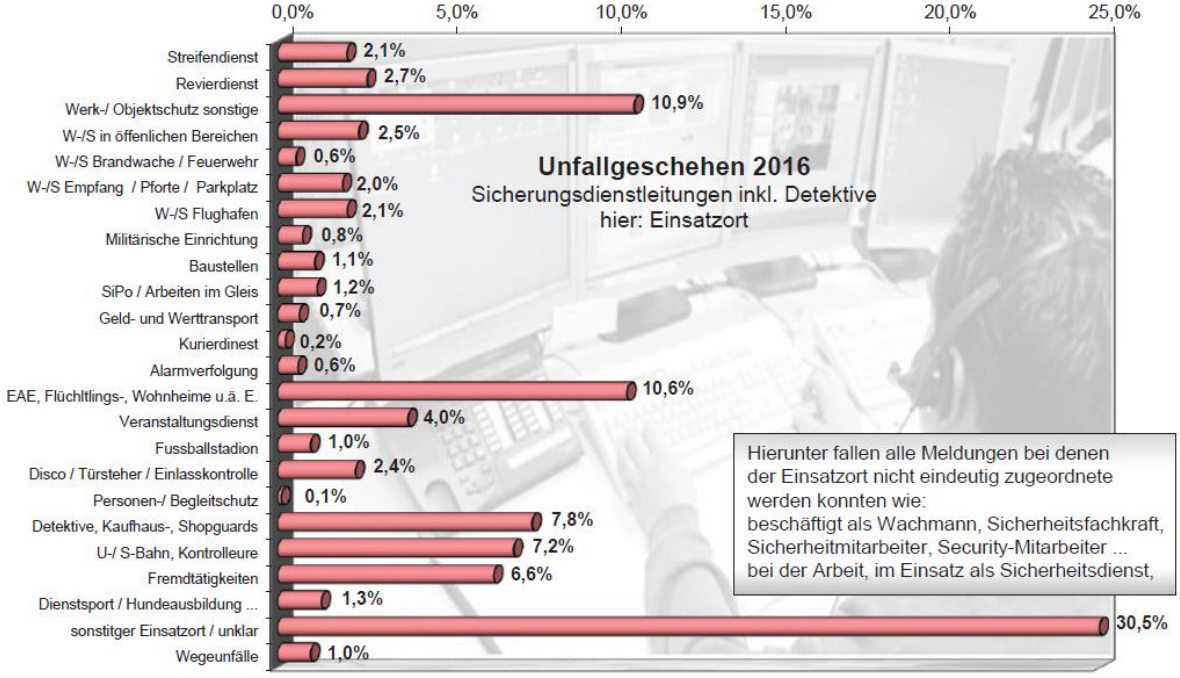

Quelle: Präventionsfeld SDL, BV Mainz

Gemeldete versicherte Personen bei der Verwaltungs-Berufsgenossenschaft (= Quelle)
Umlagejahre 2004 - 2016 (nur pflichtversicherte AN)

Bundesland	2004	2005	2006	2007	2008	2009	2010	2011	2012	2013	2014	2015	2016
Baden-Württemberg	13.037	13.276	16.893	16.672	17.358	18.852	19.431	20.797	20.930	21.504	20.419	26.486	29.582
Bayern	25.364	27.241	25.333	25.152	24.974	25.523	26.553	30.213	30.373	30.631	29.538	35.048	40.045
Berlin	11.406	11.408	11.847	13.887	14.491	15.770	17.384	18.698	19.232	17.797	20.806	22.122	25.883
Brandenburg	5.605	6.415	6.356	7.074	8.409	7.185	7.520	7.698	7.348	8.536	8.001	9.052	10.396
Bremen	1.663	1.978	1.198	5.230	5.313	2.962	5.657	4.085	3.611	3.591	3.205	3.007	4.409
Hamburg	10.164	15.660	10.875	11.737	12.221	12.606	11.335	9.712	11.311	11.232	11.445	13.373	13.317
Hessen	31.269	21.284	21.497	20.328	20.327	20.123	21.076	20.711	20.343	20.994	21.723	25.804	32.776
Meckl.-Vorpommern	3.795	3.883	3.991	3.833	4.236	4.248	4.194	4.173	4.216	4.137	3.893	4.471	4.909
Niedersachsen	10.379	12.364	13.333	14.080	13.591	13.517	16.030	15.267	15.381	15.279	15.460	18.792	18.776
Nordrhein-Westfalen	37.154	38.878	45.083	45.009	46.947	46.084	47.228	47.348	47.613	48.872	51.706	60.424	66.438
Rheinland-Pfalz	5.305	5.007	5.705	4.378	6.015	6.089	5.335	5.428	6.149	6.033	5.851	6.644	7.325
Saarland	1.463	1.591	1.985	2.063	1.699	1.780	1.863	2.269	2.322	2.605	2.860	2.651	2.797
Sachsen	7.462	7.385	8.300	7.620	8.009	8.297	8.990	10.654	10.625	10.202	10.256	12.357	14.776
Sachsen-Anhalt	3.551	3.846	3.848	3.929	4.177	5.510	4.661	5.161	5.483	5.494	5.168	5.524	6.464
Schleswig-Holstein	6.822	5.707	5.582	6.359	6.756	7.566	7.933	9.101	9.460	10.283	11.049	12.082	14.568
Thüringen	5.286	4.980	5.812	5.905	5.625	7.118	5.920	6.139	5.606	5.178	5.272	6.560	6.824
GESAMT	**179.725**	**180.903**	**187.638**	**193.256**	**200.148**	**203.230**	**211.110**	**217.454**	**220.003**	**222.368**	**226.652**	**264.397**	**299.285**
Veränderung in %	*-4,53%*	*0,66%*	*3,72%*	*2,99%*	*3,57%*	*1,54%*	*3,88%*	*3,01%*	*1,17%*	*1,07%*	*1,93%*	*16,65%*	*13,20%*

BDSW/Statistiken/VBG/ VBG 2004-16 gem Personen.xlsx /07.04.2017 ne

Gesetzliche Unfallversicherung (VBG)

- Insgesamt sind in der VBG knapp 1,127 Millionen Unternehmen beitragspflichtig versichert. Diese beschäftigen 37 Millionen Arbeitnehmerinnen und Arbeitnehmer.
- In der Gefahrtarifstelle 07 Sicherheitsunternehmen sind insgesamt 6.293 Unternehmen registriert. Diese beschäftigen 305.000 Mitarbeiterinnen und Mitarbeiter. Dies sind deutlich mehr, als im Statistischen Bundesamt. Dies hängt mit der Fluktuation innerhalb eines Jahres zusammen. Jeder Beschäftigte, ob geringfügig oder kurzzeitig Beschäftigt, wird in dieser Statistik der VBG aufgeführt.
- Insgesamt sind in der VBG im Jahr 2016 ca. 489.000 Unfälle registriert worden. Davon 4.456 in der Gefahrtarifstelle 07 Sicherheitsunternehmen. Hinzu kommen 38.000 meldepflichtige Wegeunfälle.
- Der Gefahrtarif für die Sicherheitsunternehmen in der Gefahrtarifstelle 07 liegt seit 2016 bei 4,05, der Beitragsfuß beträgt 4,00 Euro.
- In den Jahren 2014 – 2016 wurden insgesamt 9,2 Milliarden Euro Entgelt- und Versicherungssumme an die VBG gemeldet. Das ist im Vergleich zum Beobachtungszeitraum 2013 – 2015 eine Steigerung um 15,57 %.
- Vor dem Hintergrund der Gefahrklasse von 4,05 und dem Beitragsfuß von 4,00 Euro liegt die Beitragsbelastung bei rund 1,62 Prozent. Danach müssten alle in der VBG gemeldeten Unternehmen rund 50 Millionen Euro jährlichen Beitrag entrichten.
- In den Jahren 2014 – 2016 wurden insgesamt Entschädigungsleistungen in Höhen von 33,5 Millionen Euro an die Sicherheitsunternehmen geleistet. Das sind pro Jahr rund 11 Millionen Euro.

(Stand: Januar 2018)

Luftsicherheit

Gesamtkosten aus Luftsicherheitsgebühren in Deutschland

4,6 Mio.

Fracht

23.000

Beschäftigte

ca. 700 Mio. €

Umsatz der Mitglieder im BDLS

223 Mio.

Passagiere

Gesamtkosten aus Luftsicherheitsgebühren in Deutschland

(in Mio. Euro)

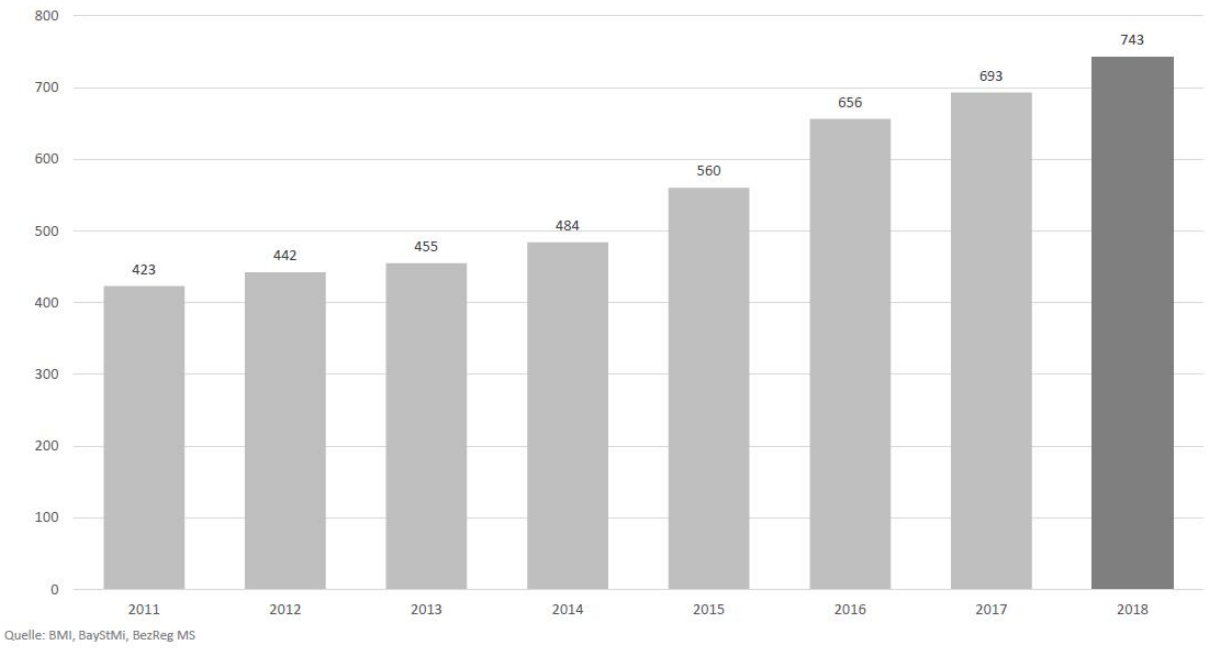

Quelle: BMI, BayStMi, BezReg MS

BDLS

Verbandsprofil
Präsidium
Mitglieder
Entgeltübersicht

Verbandsprofil

Der Luftverkehr ist einer der sensibelsten Bereiche kritischer Infrastrukturen. Sein sicherer und zuverlässiger Betrieb ist ein unverzichtbarer Baustein für den wirtschaftlichen Erfolg unseres Landes in einem zunehmend vernetzten, mobilen und globalisierten Umfeld.

Der Bundesverband der Luftsicherheitsunternehmen BDLS wurde am 29. August 2017 gegründet. Er ist die Stimme der Luftsicherheitsunternehmen. In diesem Zusammenhang nimmt der BDLS die Interessen seiner derzeit 23 Mitglieder wahr. Er vertritt die wirtschaftlichen, wirtschaftspolitischen und die sich hieraus ergebenden fachlichen Interessen seiner Mitgliedsunternehmen auf nationaler und europäischer Ebene.

Seit fast 30 Jahren führen private Sicherheitsunternehmen erfolgreich die Sicherheitskontrollen an deutschen Verkehrsflughäfen durch. Der BDLS ist davon überzeugt, dass im komplexen und komplizierten System des Luftverkehres ein ständiger, intensiver Austausch sowie eine enge und vertrauensvolle Kooperation mit der Politik, den zuständigen Ministerien und Behörden, den Flughafenbetreibern und den Luftverkehrsgesellschaften, bzw. deren Interessenvertretungen, sowie den Tarifpartnern notwendig ist, um die bestmögliche Sicherheit zu gewährleisten.

Als Wirtschafts- und Arbeitgeberverband legt der BDLS grundsätzlich die Richtlinien der Tarifpolitik fest, koordiniert die Tarifverhandlungen, schließt Tarifverträge ab und strebt deren Allgemeinverbindlichkeit an.

BDLS Präsidium

Präsident	 **Udo Hansen**		
Vizepräsidenten	 **Manfred Buhl** Securitas Holding GmbH	 **Frank Geburzi** CAP Flughafen München Sicherheits GmbH	 **Peter Haller** All Service Sicherheitsdienste GmbH
	 Glenn Murphy I-SEC Deutsche Luftsicherheit GmbH	 **Nicole Oppermann** DSW Deutscher Schutz- und Wachdienst GmbH + Co. KG	

BDLS Mitgliedsunternehmen

Stand 01.01.2018

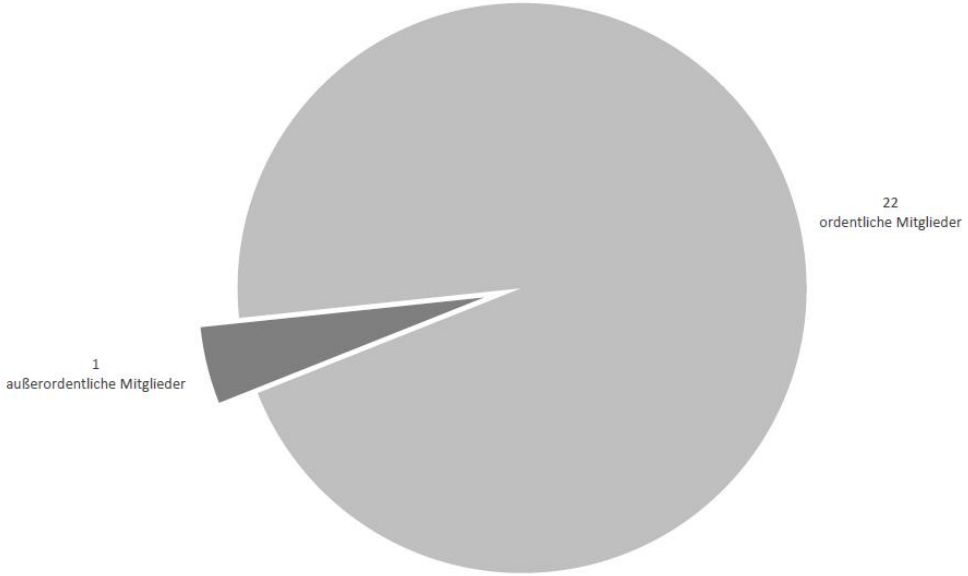

Quelle: BDLS

Mitgliederverzeichnis BDLS

ordentliche Mitglieder alphabetisch nach Orten

17. Januar 2018 (22)

Firma	Anschrift	Tel.-Nr. Fax-Nr. E-Mail Internet	BL
Qualified Aviation Security GmbH - QAS GmbH -	Greifswalder Str. 200 A **10405 Berlin**	030 81798795 qas@hohnen.berlin	be
ASC Aviation Security Consult GmbH	Thälmannstr. 42 **15741 Bestensee**	033763 226-474 033763 226-475 ASC-Bestensee@t-online.de	bra
DSW Deutscher Schutz- und Wachdienst GmbH + Co. KG	Flughafenallee 29/31, Büro 2308 **28199 Bremen**	0421 55954-21 0421 55954-22 n.lange@piepenbrock.de www.piepenbrock.de	hb
Klüh Security GmbH	Am Wehrhahn 70 **40211 Düsseldorf**	0211 422640-0 0211 422640-69 j.hahn@klueh.de www.klueh.de	nrw
Securitas Holding GmbH	Wahlerstr. 2a **40472 Düsseldorf**	0211 640030 0211 64003200 info@securitas.de www.securitas.de	nrw
Pond Security Werkschutz GmbH	Rückinger Str. 12 **63526 Erlensee**	06183 806-0 06183 806-400 info@pond-werkschutz.com www.pond-security.com	hn
KÖTTER Airport Security GmbH	Wilhelm-Beckmann-Straße 7 **45307 Essen**	0201 2788-440 0201 2788-444 sekretariat@koetter.de koetter.de	nrw
KÖTTER Airport Security II SE & Co. KG	Wilhelm-Beckmann-Str. 7 **45307 Essen**	0201 2788-440 0201 2788-444 sekretariat@koetter.de koetter.de	nrw

Firma	Anschrift	Tel.-Nr. Fax-Nr. E-Mail Internet	BL
KÖTTER Aviation Security SE & Co. KG	Wilhelm-Beckmann-Str. 7 **45307 Essen**	0201 2788-440 0201 2788-444 sekretariat@koetter.de koetter.de	nrw
All Service Sicherheitsdienste GmbH	Karl-von-Drais-Str. 16-18 **60435 Frankfurt**	069 954230 069 95423111 infoasd@all-service.de www.all-service.de	hn
FraSec Fraport Security Services GmbH	Gebäude 201, HBK 74 **60549 Frankfurt**	069 69025200 069 69059045 frasecinfo@frasec.de www.frasec.de	hn
VSD Victory Sicherheitsdienste GmbH	Am Hauptbahnhof 18 **60329 Frankfurt**	069 2713955-50 069 2713988-99 info@vsd-sicherheitsdienste.de www.vsd-sicherheitsdienste.de	hn
WISAG Sicherheit & Service Holding GmbH + Co. KG	Herriotstr. 3 **60528 Frankfurt**	069 505044-181 069 505044-228 andre.manecke@wisag.de www.wisag.de	hn
Pütz Security AG	Carl-Zeiss-Str. 38-40 **24568 Kaltenkirchen**	04191 9966-0 04191 9966-33 kontakt@puetz-security.de www.puetz-security.de	sh
I-SEC Deutsche Luftsicherheit GmbH	Langer Kornweg 34 D **65451 Kelsterbach**	069 257385689 069 257385690 G.Murphy@i-sec.com www.i-sec.com	hn
I-SEC Nord GmbH	Langer Kornweg 34 D **65451 Kelsterbach**	069 365065089 069 257385690 g.murphy@i-sec.com www.i-sec.com	hn
CAP Flughafen München Sicherheits-GmbH	Südallee 1 **85356 München**	089 975-91074 089 975-91076 info.cap@munich-airport.de www.cap-security.de	by
Nürnberger Wach- und Schließgesellschaft mbH	Fraunhofer Str. 10 **90409 Nürnberg**	0911 51996-0 0911 51996-450 info@nwsgmbh.de www.nwsgmbh.de	by
CONDOR FLIM GmbH, Süd-West	Winnipeg Avenue B 112 **77836 Rheinmünster**	07229 6992820 07229 6992821 sekretariat@condor-sicherheit.de www.condor-sicherheit.de	bw
Securitas Aviation Service GmbH & Co. KG	Mittelstr. 5a **12529 Schönefeld**	0211 640030 0211 64003200 info@securitas.de www.securitas.de	bra
Securitas GmbH Aviation Service International	Mittelstr. 5a **12529 Schönefeld**	0211 640030 0211 64003200 info@securitas.de www.securitas.de	bra
STI Security Training International GmbH	Ostring 3 **65205 Wiesbaden**	06122 59834-0 06122 59834-69 info@sti-training.com www.sti-training.com	hn

Mitgliederverzeichnis BDLS

außerordentliche Mitglieder alphabetisch nach Orten

17. Januar 2018 (2)

Firma	Anschrift	Tel.-Nr. Fax-Nr. E-Mail Internet	BL
GATE Training GmbH	Süderstr. 73 **20097 Hamburg**	040 468988-1100 040 468988-1111 t.fischer@gate-training.de www.gate-training.de	hh
LWS security GmbH	Innere Münchner Str. 36 **84036 Landshut**	0871 94312-0 0871 94312-10 loder@lws-group.de www.lws-group.de	by

Entgeltübersicht
Tätigkeiten an Verkehrsflughäfen, gem. Luftsicherheitsgesetz

Stand:
1. Januar 2018

BUNDESLAND	Laufzeit des/r jeweiligen Tarifvertrages / Anhanges / Protokollnotiz	Servicedienst-leistungen	gem. §§ 8 und 9 LuftSiG	gem. §§ 8 und 9 LuftSiG mit PWK	gem. § 5 LuftSiG	Zuschlag PWK *
BADEN-WÜRTTEMBERG	LTV 01.01.2017 - 31.12.2018					
	ab 01.01.2018	10,53 €	14,84 €	15,78 €	17,16 €	-
BAYERN	LTV 01.01.2017 - 31.12.2018					
(Ortsklasse 1) (Ortsklasse 5)	ab 01.01.2018 ab 01.01.2018	-	12,56 € 13,93 €	-	-	- 2,00 €
BERLIN und BRANDENBURG	ETV für Sicherheitskräfte an Verkehrsflughäfen 01.10.2017 - 31.12.2018					
	ab 01.01.2018	-	12,84 €	15,05 €	17,12 €	-
	ab 01.09.2018	-	15,05 €	15,20 €	17,12 €	-
BREMEN	LTV für Sicherheitskräfte an Verkehrsflughäfen 01.01.2017 - 31.12.2018					
	ab 01.01.2018	10,75 €	14,20 €	15,50 €	17,00 €	-
HAMBURG	LTV 01.01.2017 - 31.12.2018					
	ab 01.01.2018	10,75 €	14,20 €	-	17,00 €	1,30 €
HESSEN	ETV für Sicherheitskräfte an Verkehrsflughäfen 01.01.2017 - 31.12.2018					
	ab 01.01.2018	10,07 €	bis 24 Monate 13,75 € ab 25 Monate 14,13 €	bis 24 Monate 15,33 € ab 25 Monate 15,72 €	bis 24 Monate 15,55 € ab 25 Monate 16,65 €	-
	ab 01.02.2018	10,07 €	bis 24 Monate 13,75 € ab 25 Monate 14,13 €	bis 24 Monate 15,33 € ab 25 Monate 15,72 €	bis 24 Monate 16,00 € ab 25 Monate 17,13 €	-
MECKLENBURG-VORPOMMERN	ETV für Sicherheitskräfte an Verkehrsflughäfen 01.01.2017 - 31.12.2018					
	ab 01.01.2018	-	11,30 €	-	14,70 €	1,60 €
NIEDERSACHSEN	ETV für Sicherheitskräfte an Verkehrsflughäfen 01.01.2017 - 31.12.2018					
	ab 01.01.2018	10,75 €	14,20 €	15,50 €	17,00 €	-
NORDRHEIN-WESTFALEN	LTV 01.01.2017 - 31.12.2018					
	ab 01.01.2018	11,10 €	13,20 €	-	17,05 €	1,80 €
RHEINLAND-PFALZ / SAARLAND	ETV für Sicherheitskräfte an Verkehrsflughäfen 01.01.2017 - 31.12.2018					
	ab 01.01.2018	10,07 €	12,64 €	14,07 €	15,55 €	-
	ab 01.02.2018	10,07 €	12,64 €	14,07 €	16,10 €	-
SACHSEN	ETV für Sicherheitskräfte an Verkehrsflughäfen 01.01.2017 - 31.12.2018					
	ab 01.01.2018	-	11,30 €	-	14,70 €	1,60 €
SACHSEN-ANHALT	ETV für Sicherheitskräfte an Verkehrsflughäfen 01.01.2017 - 31.12.2018					
	ab 01.01.2018	-	11,30 €	-	14,70 €	1,60 €
SCHLESWIG-HOLSTEIN	LTV für Sicherheitskräfte an Verkehrsflughäfen 01.01.2017 - 31.12.2018					
	ab 01.01.2018	10,75 €	14,20 €	15,50 €	17,00 €	-
THÜRINGEN	ETV für Sicherheitskräfte an Verkehrsflughäfen 01.01.2017 - 31.12.2018					
	ab 01.01.2018	-	11,30 €	-	14,70 €	1,60 €

Entgeltübersicht für Sicherheitsmitarbeiter als Luftsicherheitsassistent gem. § 5 LuftSiG in €

Stand 1. Januar 2018

BUNDESLAND	Laufzeit des/r jeweiligen Tarifvertrages /Anhanges / Protokollnotiz	Stunden-grundlohn	Lohnzuschläge			
			Nacht-arbeit	Sonntags-arbeit	Feiertags-arbeit	Mehr-arbeit
BADEN-WÜRTTEMBERG	LTV 01.01.2017 - 31.12.2018	17,16 €	15%	40%	100%	25%
BERLIN und BRANDENBURG	ETV für Sicherheitskräfte an Verkehrsflughäfen 01.01.2017 - 31.12.2018	17,12 €	15%	40%	100%	25%
BREMEN	LTV für Sicherheitskräfte an Verkehrsflughäfen 01.01.2017 - 31.12.2018	17,00 €	15%	40%	100%	25%
HAMBURG	LTV 01.01.2017 - 31.12.2018	17,00 €	15%	40%	100%	25%
HESSEN	ETV für Sicherheitskräfte an Verkehrsflughäfen 01.01.2017 - 31.12.2018	bis 24 Monate 15,55 € ab 25. Monat 16,65 €	15%	40%	100%	25%
MECKLENBURG-VORPOMMERN	ETV für Sicherheitskräfte an Verkehrsflughäfen 01.01.2017 - 31.12.2018	14,70 €	15%	40%	100%	25%
NIEDERSACHSEN	ETV für Sicherheitskräfte an Verkehrsflughäfen 01.01.2017 - 31.12.2018	17,00 €	15%	40%	100%	25%
NORDRHEIN-WESTFALEN	LTV 01.01.2017 - 31.12.2018	17,05 €	15%	40%	100%	25%
RHEINLAND-PFALZ / SAARLAND	ETV für Sicherheitskräfte an Verkehrsflughäfen 01.01.2017 - 31.12.2018	15,55 €	15%	40%	100%	25%
SACHSEN	ETV für Sicherheitskräfte an Verkehrsflughäfen 01.01.2017 - 31.12.2018	14,70 €	15%	40%	100%	25%
SACHSEN-ANHALT	ETV für Sicherheitskräfte an Verkehrsflughäfen 01.01.2017 - 31.12.2018	14,70 €	15%	40%	100%	25%
SCHLESWIG-HOLSTEIN	LTV für Sicherheitskräfte an Verkehrsflughäfen 01.01.2017 - 31.12.2018	17,00 €	15%	40%	100%	25%
THÜRINGEN	ETV für Sicherheitskräfte an Verkehrsflughäfen 01.01.2017 - 31.12.2018	14,70 €	15%	40%	100%	25%

Geld- und Wert

Der Bargeldkreislauf in Deutschland
Bargeldumlauf im Eurosystem
Raubüberfälle in Deutschland und Europa
Beitragssätze in der Gesetzlichen Unfallversicherung
Wesentliche Arbeitsbedingungen
Entgeltübersichten

Der Bargeldkreislauf in Deutschland

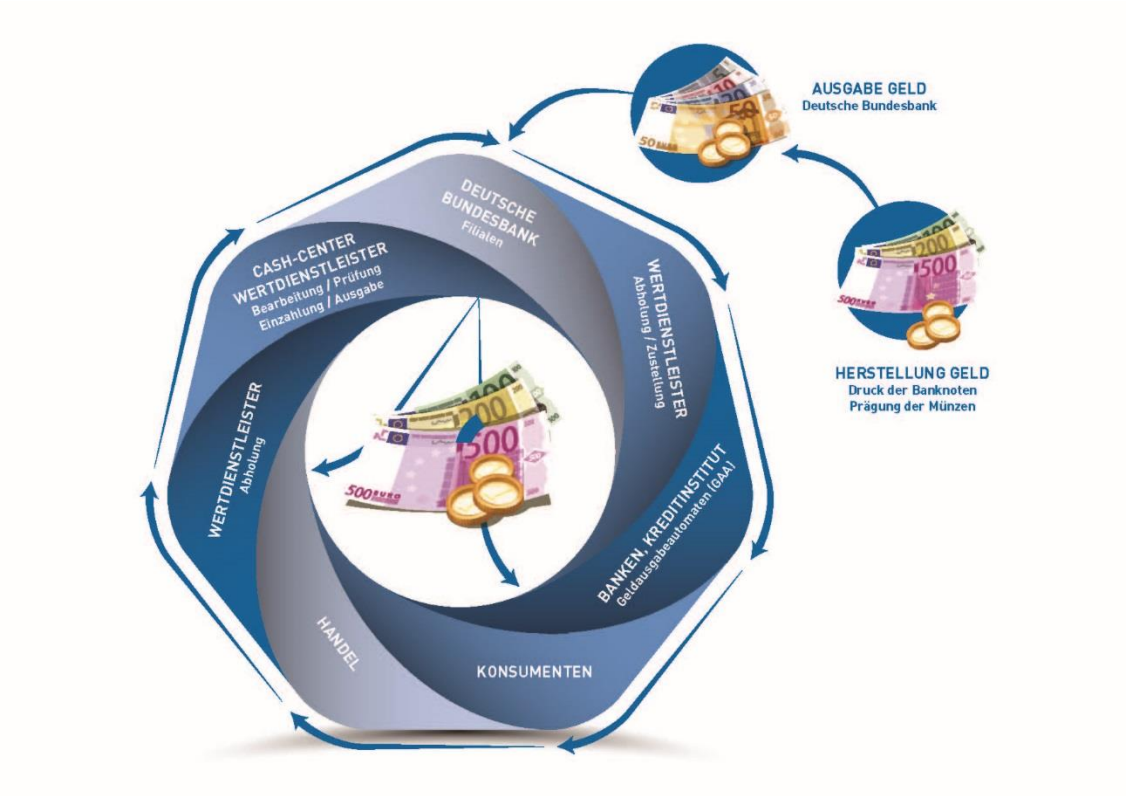

Bargeldumlauf im Eurosystem
2003 - 2017
(in Mrd. €)

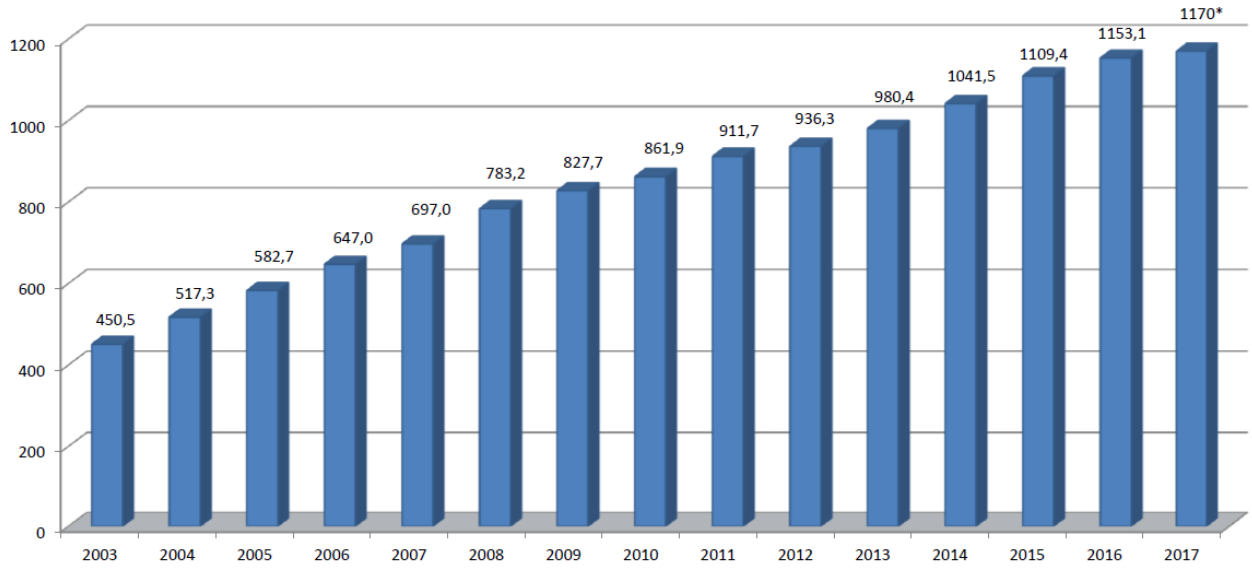

Quelle: Deutsche Bundesbank
*vorläufig

Banknotenumlauf im Eurosystem
2006 - 2017
(in Mrd. €)

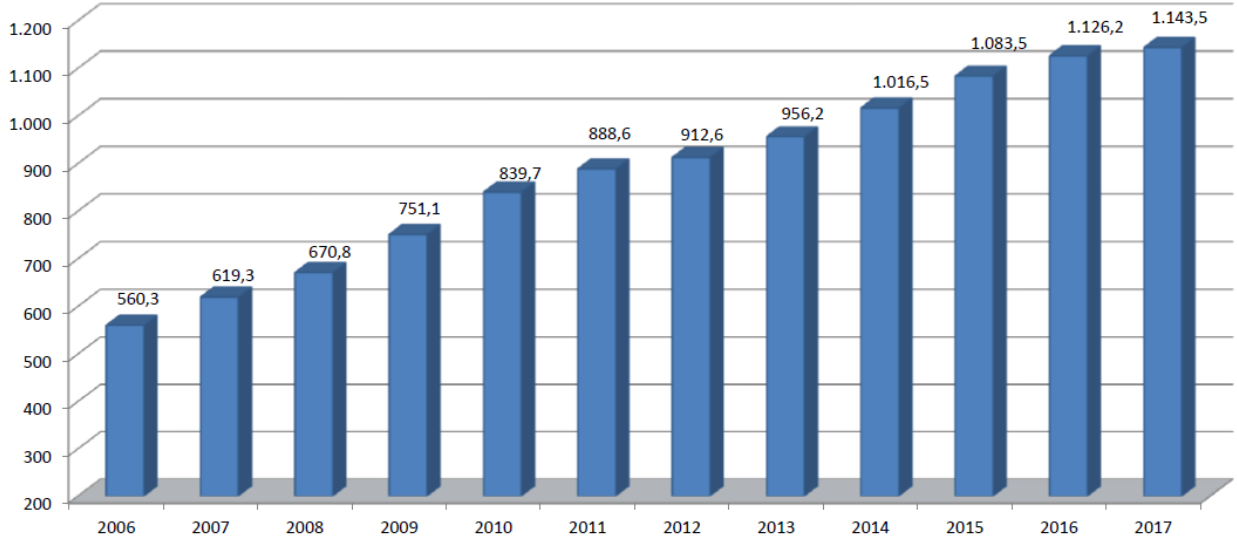

Quelle: Deutsche Bundesbank

MOTIVE DER BARGELDNACHFRAGE

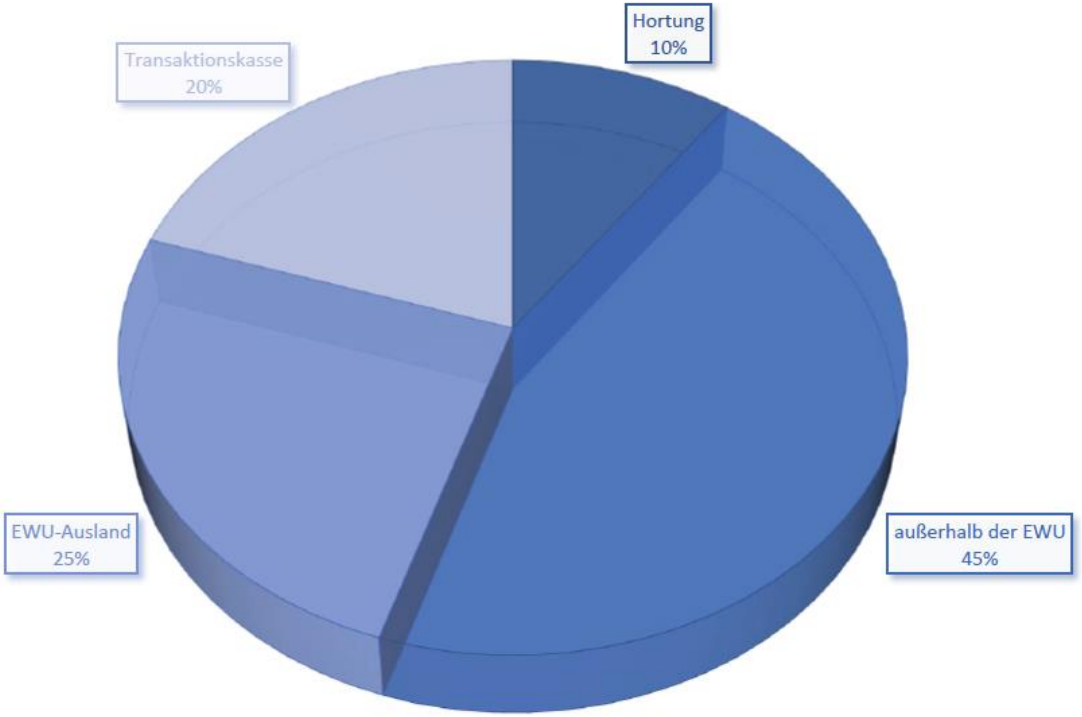

Quelle:
Diskussionspapier der Deutschen Bundesbank
Reihe 1: Volkswirtschaftliche Studien
Nr. 21/2011 /ne 09.09.2016

Raubüberfälle auf Spezialgeldtransportfahrzeuge

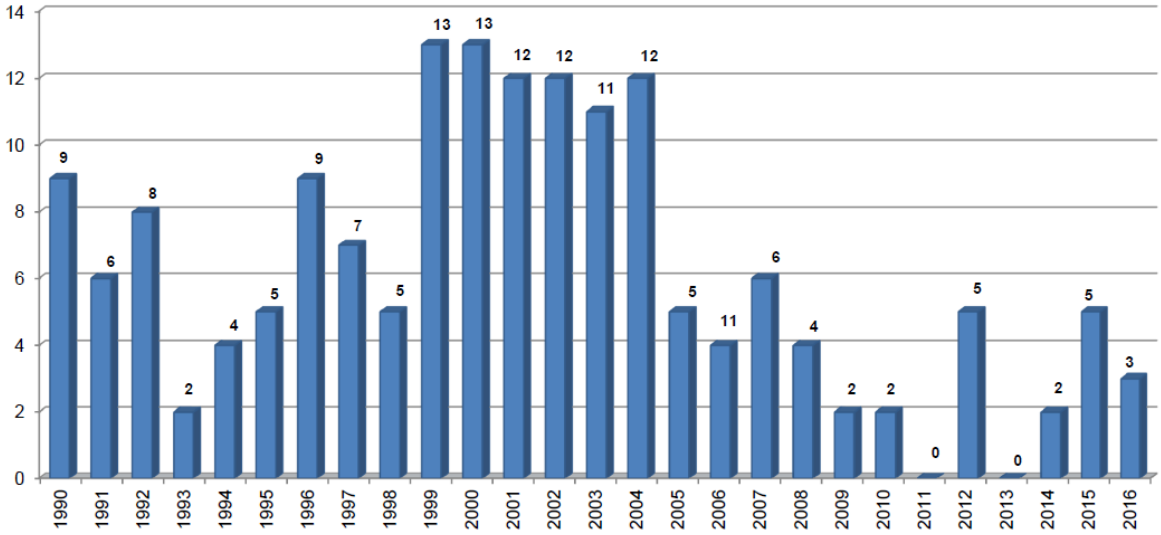

Quelle: BDGW / Polizeiliche Kriminalstatistik 2016

Überfälle auf Geldboten

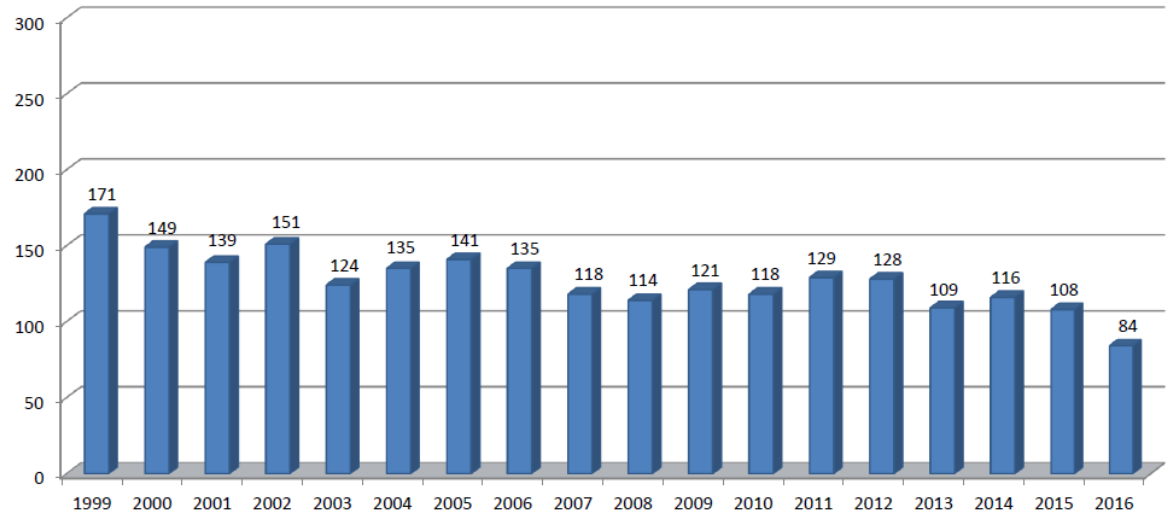

Quelle: Polizeiliche Kriminalstatistik 2016

Raubüberfälle 2016

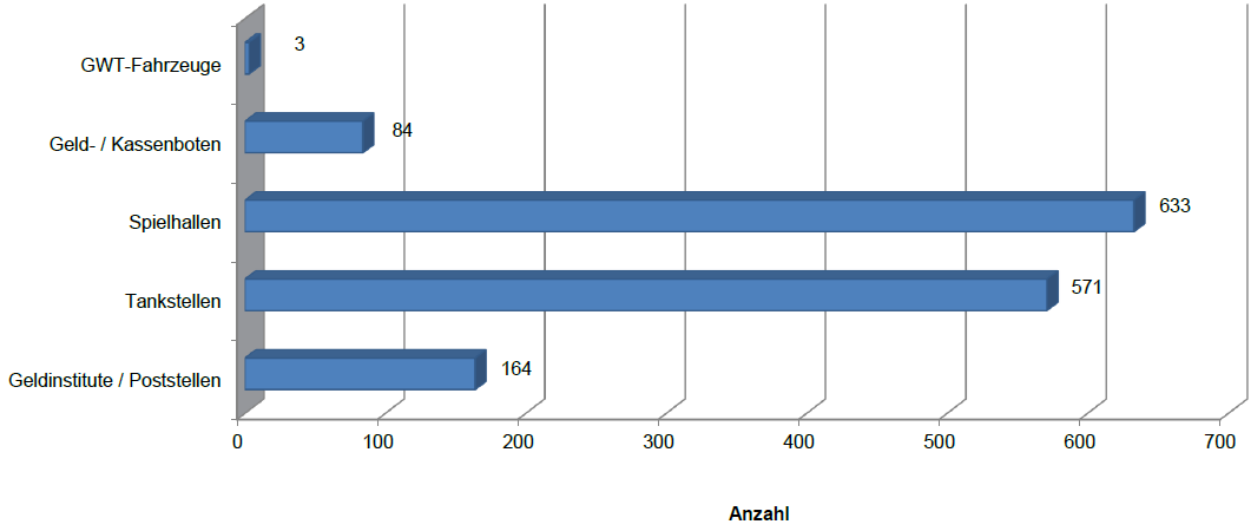

Quelle: BDGW / Polizeiliche Kriminalstatistik 2016

Raubüberfälle auf Spezialgeldtransportfahrzeuge in Europa 2016

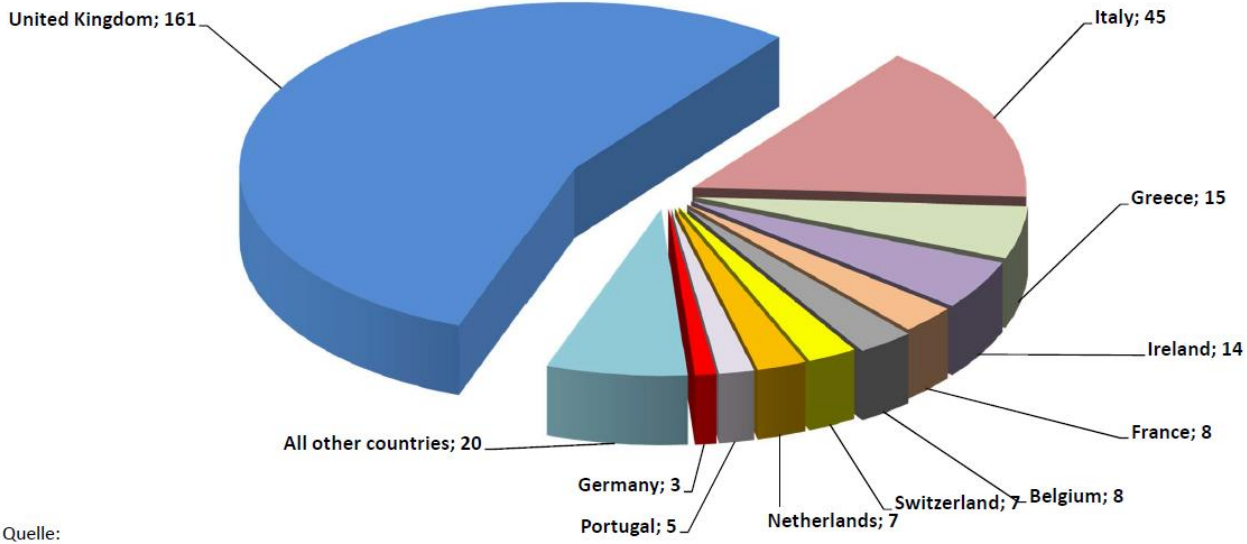

Quelle:
ESTA / Polizeiliche Kriminalstatistik 2016

Beitragssätze der gesetzlichen Unfallversicherung BG Verkehr [1)]
für die Jahre 2010 bis 2016 - Geld- und Werttransport

	2010	2011	2012	2013	2014	2015	2016
Beitragsfuß	3,05 €	3,30 €	3,40 €	3,40 €	3,40 €	3,40 €	3,40 €
Gemeinsamer Ausgleich (GA) Lastenausgleich / Lastenverteilung nach Entgelten	2,10 €	2,10 €	2,10 €	2,10 €	1,40 €	1,40 €	1,40 €
Insolvenzgeld (IG)	entfällt	entfällt	entfällt	entfällt	entfällt	entfällt	entfällt
Gefahrklasse (Gefahrtarifstelle 520)	**3,56**	**3,56**	**3,30**	**3,30**	**3,30**	**3,30**	**3,49**
(Beitragsfuß x Gefahrklasse =)	10,858	11,748	11,220	11,220	11,220	11,220	11,866
zzgl. GA / Lastenausgleich / Lastenverteilung nach Entgelten	+ 2,10	+ 2,10	+ 2,10	+ 2,10	+ 1,40	+ 1,40	+ 1,40
zzgl. IG	entfällt	entfällt	entfällt	entfällt	entfällt	entfällt	entfällt
Gesamtbetrag je 1.000 € Lohnsumme	**12,9580**	**13,8480**	**13,3200**	**13,3200**	**12,6200**	**12,6200**	**13,2660**
Veränderung in %	**+0,00%**	**+6,868%**	**-3,81282%**	**0,00000%**	**-5,25526%**	**0,00000%**	**5,11886%**

[1)] Berufsgenossenschaft für Verkehr und Transportwirtschaft, ehemals BGF

Übersicht über wesentliche Arbeitsbedingungen **Stand 1. März 2017** (Die Angaben sind rechtsunverbindlich)

BDGW Bundesvereinigung Deutscher Geld- und Wertdienste	REGELMÄßIGE MONATLICHE ARBEITSZEITEN (aus § 3 der Rahmenvereinbarung GuW vom 11.11.2013)	LOHNZUSCHLÄGE (Fettgedruckte Zuschläge sind für allgemeinverbindlich erklärt)					SONSTIGES			
BUNDESLAND Laufzeit des jeweiligen Tarifvertrages	**Vollzeitbeschäftigte**	**Mehrarbeit %**	**Sonntagsarbeit %**	**Feiertagsarbeit %**	**Nachtarbeit %**	**Arbeit an Freischichttagen %**	**Grundurlaub Tage**	**Urlaubsgeld**	**Weihnachtsgeld**	**Anwesenheitsprämie ab 2017**
BADEN-WÜRTTEMBERG [1] 01.04.2006 - 30.09.2010	Die regelmäßige tarifliche monatliche Arbeitszeit für Vollzeitbeschäftigte ist für 5 Tage an den Werktagen von Montag bis Samstag zu leisten und errechnet sich aus der entsprechenden Anzahl der Arbeitstage / Monat / Bundesland multipliziert x 8 Stunden pro Arbeitstag.	25	35	100	20:00 - 06:00 15	50 bei betrieblicher Sonderschicht	30 / 5-Tage-Woche	11,76 € / Urlaubstag	250 € nach 1. Jahr	-
BAYERN [1] 01.08.2006 - 30.09.2010		25	06:00 - 20:00 26 20:00 - 06:00 3	06:00 - 20:00 100 20:00 - 06:00 77	20:00 - 06:00 23	-	32 / 7-Tage-Woche	Jahressonderzahlung 3-Stufen nach Betriebszugehörigkeit zw. 20 % u. 40 % v. Monatsgrundlohn		-
BERLIN [3] 01.01.2008 - 31.12.2012 01.02.2016 - 31.12.2017 [5]		25	35	100	22:00 - 06:00 15	-	26 / 6-Tage-Woche	-	-	0,30 EUR pro tatsächlich geleisteter Arbeitsstunde
BRANDENBURG [3] 01.01.2008 - 31.12.2012 01.02.2016 - 31.12.2017 [5]		25	35	100	22:00 - 06:00 15	-	26 / 6-Tage-Woche	-	-	0,30 EUR pro tatsächlich geleisteter Arbeitsstunde
BREMEN (ver.di [1] + GÖD [2]) 01.03.2007 - 30.09.2010 01.01.2009 - 30.09.2010		25	50	100	23:00 - 06:00 5	-	31 / 6-Tage-Woche	1 % vom Bruttojahreslohn nach 1. Jahr	1,5 % vom Bruttojahreslohn nach 1. Jahr	-
HAMBURG [2] 01.10.2006 - 31.08..2010		25	50	100	20:00 - 06:00 15	-	26 / 6-Tage-Woche	1,25 % vom Bruttojahreslohn nach 1. Jahr	1,25 % vom Bruttojahreslohn nach 1. Jahr	-
HESSEN 01.01.1991 - 31.12.1995		25	50	100	20:00 - 06:00 25	-	31 / 6-Tage-Woche 25 / 5-Tage-Woche	-	-	0,20 EUR pro tatsächlich geleisteter Arbeitsstunde
MECKLENBURG-VORPOMMERN [3] [4] 01.01.2008 - 31.12.2012		25	30	100	23:00 - 06:00 5	-	26 / 6-Tage-Woche	-	-	0,20 EUR pro tatsächlich geleisteter Arbeitsstunde
NIEDERSACHSEN (ver.di + GÖD) [2] 01.01.2006 - 31.08.2010 01.01.2008 - 31.08.2010		25	50	100	23:00 - 06:00 5	35 an Freischichttagen	31 / 6-Tage-Woche	1 % vom Bruttojahreslohn nach 1. Jahr	1,5 % vom Bruttojahreslohn nach 1. Jahr	-
NORDRHEIN-WESTFALEN [2] 01.01.2006 - 30.09.2010		25	50	100	22:00 - 06:00 5	50 an Freischichttagen	26 / 6-Tage-Woche	-	-	0,20 EUR pro tatsächlich geleisteter Arbeitsstunde
RHEINL.-PFALZ / SAARLAND (ver.di + GÖD) [2] 01.07.2006 - 30.09.2010 01.07.2006 - 30.09.2010		25	25	100	20:00 - 06:00 10	-	27 / 6-Tage-Woche	-	102,26 € Angestellte und Azubis: 45 % d. Bruttogehalts	ggf. Anwesenheitsprämie nach Ausübung des Wahlrechts 2014
SACHSEN [3] [4] 01.01.2008 - 31.12.2012		25	30	100	23:00 - 06:00 5	-	26 / 6-Tage-Woche	-	-	0,20 EUR pro tatsächlich geleisteter Arbeitsstunde
SACHSEN-ANHALT [3] [4] 01.01.2008 - 31.12.2012		25	30	100	23:00 - 06:00 5	-	26 / 6-Tage-Woche	-	-	0,20 EUR pro tatsächlich geleisteter Arbeitsstunde
SCHLESWIG-HOLSTEIN [2] 01.11.2005 - 31.12.2010		25	-	75	20:00 - 06:00 10 bzw. Freizeitausgl.	-	25 / 6-Tage-Woche	-	-	0,20 EUR pro tatsächlich geleisteter Arbeitsstunde
THÜRINGEN [3] [4] 01.01.2008 - 31.12.2012		25	30	100	23:00 - 06:00 5	-	26 / 6-Tage-Woche	-	-	0,20 EUR pro tatsächlich geleisteter Arbeitsstunde

[1] Erstlaufzeit, läuft ungekündigt weiter
[2] gekündigt, in der Nachwirkung
[3] aus RahmenTV Tarifregion Ost
[4] aus Rahmenvereinbarung GuW vom 11.11.2013
[5] Anhang Sondermantel GuW BE-BRA vom 25.01.2016

F:\APPS\Tarife\1 Mantel- und ENTGELTÜBERSICHTEN\BDGW\Uebersicht-Arbeitsbedingungen-GuW-2017_0301.x

Entgeltübersicht Geld und Wert

Stand 1. März 2017

(Die Angaben sind rechtsunverbindlich)

BUNDESLAND	Geld- und Werttransport [1] (Brutto-Stunden-Grundlöhne)	Geldbearbeitung-Noten / Münzen [1] (Brutto-Stunden-Grundlöhne)	Nachtzuschlag (NZ) [2]	Mehrarbeits-zuschläge (Grundsatz) [2] + [4] 25 % ab
BADEN-WÜRTTEMBERG	14,88	12,69	15% 20:00 - 06:00	174. Std.
BAYERN	14,88	13,24	23% 20:00 - 06:00	188. Std.
BREMEN	14,56	12,69	5% 23:00 - 06:00	191. Std.
HAMBURG	14,56	12,69	15% 20:00 - 06:00	195. Std.
HESSEN	14,56	13,24	25% [3] 20:00 - 06:00	174. Std.
NIEDERSACHSEN	15,23	12,69	5% 23:00 - 06:00	174. Std.
NORDRHEIN-WESTFALEN	16,13	13,24	7,50% 22:00 - 06:00	186. Std.
RHEINLAND-PFALZ / SAARLAND	13,47	10,51	10% 20:00 - 06:00	174. Std.
SCHLESWIG-HOLSTEIN	12,35	10,51	10% 20:00 - 06:00	174. Std.
BERLIN	11,94	9,88	5 % 23.00 - 06.00	221. Std.
BRANDENBURG				221. Std.
MECKLENBURG-VORPOMMERN				199. Std.
SACHSEN				199. Std.
SACHSEN-ANHALT				199. Std.
THÜRINGEN				199. Std.

1) gem. BundeslohnTV GuW vom 01.02.2017

2) gem. Länder-MTV (Sicherheit), Rahmenvereinbarung GuW vom 11.11.13 und für Tarifregion Berlin/Brandenburg gem. Sondermantelvereinbarung vom 25.01.2016

3) nur für Sicherheitstransporte

4) Abweichungen möglich; je nach Anz. der mtl. Arbeitstage

Die BDGW

Mitglieder
Gepanzerte Fahrzeuge
Vorstand

Verbandsprofil

Die Bundesvereinigung Deutscher Geld- und Wertdienste (BDGW) ging 1989 aus dem Zusammenschluss des Fachverbandes der Geld- und Werttransportunternehmen e. V. und der Bundesvereinigung für Sicherheitstransporte (BFS) hervor und beging am 1. Dezember 2014 ihr 25-jähriges Jubiläum mit einem Festakt im Frankfurter Römer.

Die BDGW vertritt in Deutschland die Interessen der Geld- und Wertdienstleister gegenüber Bundes- und Länderministerien, Behörden, der Deutschen Bundesbank, sonstigen Verbänden, insbesondere dem Handelsverband Deutschland (HDE), dem Dachverband der Kreditinstitute Deutsche Kreditwirtschaft (DK) sowie gegenüber Versicherungsgesellschaften. Die BDGW gewährleistet einen Erfahrungsaustausch in allen Fach- und Wirtschaftsfragen zum Thema Geld und Wert. Im Jahre 2005 hat sie sich vom reinen Wirtschaftsverband zum Wirtschafts- und Arbeitgeberverband fortentwickelt. Damit hat die BDGW Sozialpartnerfunktion. Sie schließt in der Regel überregionale Flächentarifverträge über Mindestarbeitsbedingungen für die Beschäftigten der Branche mit den Gewerkschaften ab.

Auf europapolitischer Ebene ist die BDGW Mitglied im Dachverband ESTA (European Security Transport Association) und vertritt somit nationale Interessen auch gegenüber Entwicklungen durch die Europäische Kommission.

Der BDGW gehören zurzeit 33 Geld- und Wertdienstleister als ordentliche Mitglieder mit insgesamt 92 Niederlassungen an. Diese repräsentieren circa 90 Prozent der Marktanbieter. Ferner verstärken 34 außerordentliche Mitglieder mit Bezug zum Geld- und Wertbereich den BDGW-Mitgliederbereich. Zahlreiche außerordentliche Mitglieder unterstützen Geld- und Wertdienstleister mit notwendigen Zusatzleistungen, die Geld- und Wertdienste erst möglich machen: z. B. Versicherungen, Hersteller von Spezialfahrzeugen und Sicherheitstechnik usw.

Insgesamt verfügen die ordentlichen Mitgliedsunternehmen über ca. 2.500 gepanzerte Spezialgeldtransportfahrzeuge und beschäftigen circa 11.000 Mitarbeiter im Bereich Geld und Wert. Davon sind 2/3 im Geld- und Werttransport und 1/3 in der Geldbearbeitung tätig. Der Umsatz der gesamten Branche lag im vergangenen Jahr nach ersten Schätzungen bei circa 550 Millionen Euro.

BDGW Mitgliedsunternehmen 2018

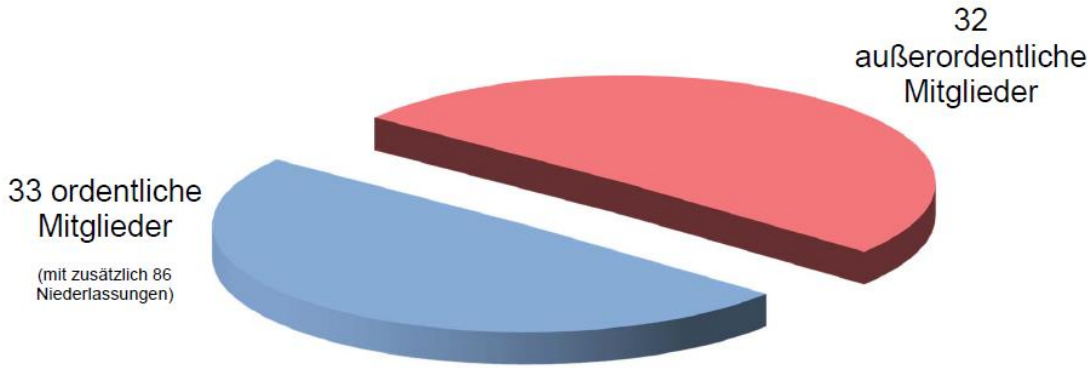

Quelle: BDGW - 1. Januar 2018

Mitgliederentwicklung in der BDGW

(Stichtag: 1. Januar des jeweiligen Jahres)

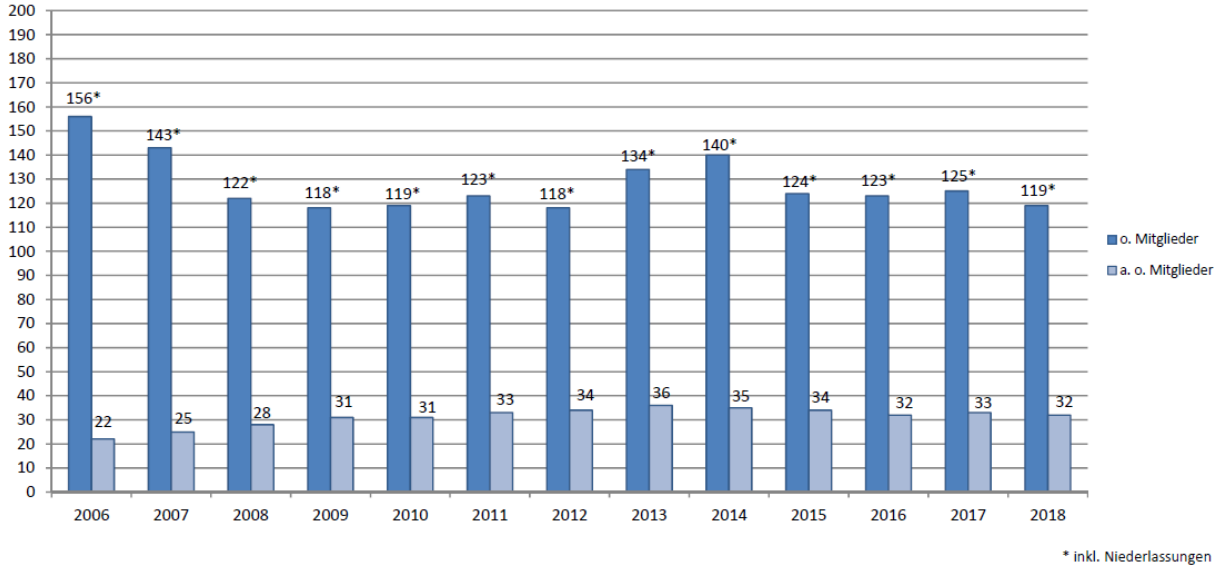

* inkl. Niederlassungen

Gepanzerte Geld- und Werttransportfahrzeuge der BDGW-Mitgliedsunternehmen

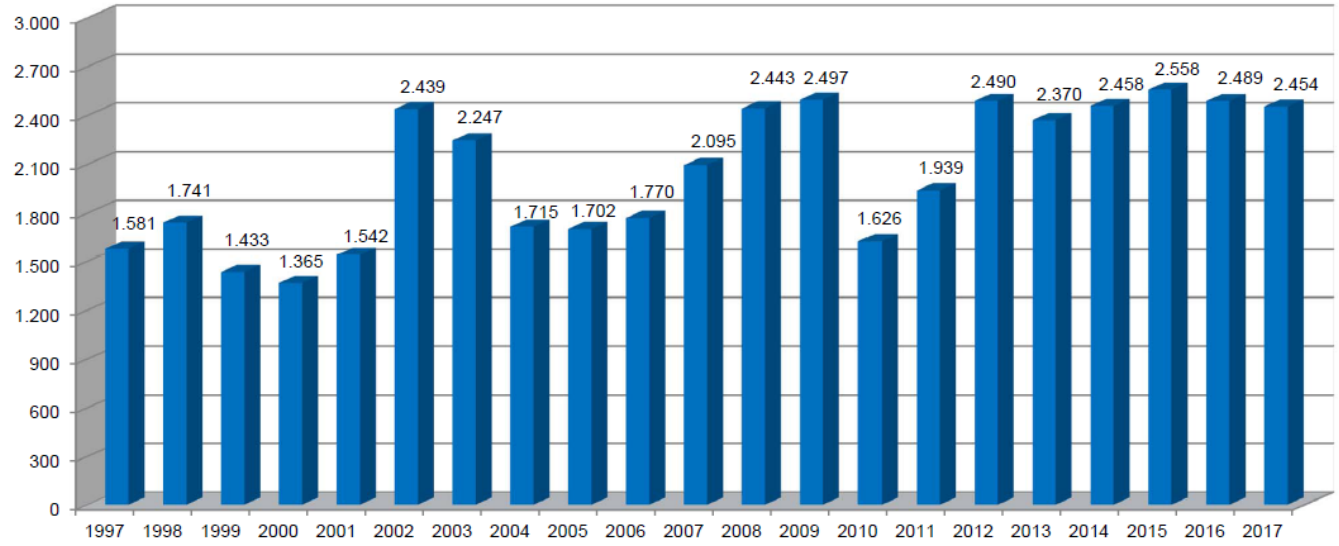

Quelle: BDGW - 1. Januar 2017

Vorstand BDGW

Vorsitzender	**Michael Mewes** Cash Logistik Security AG	
Stv. Vorsitzende	**Hans-Jörg Hisam** Ziemann Sicherheit GmbH	**Heath White** Prosegur Cash Services Germany GmbH
	Wolf-Rüdiger Wirth ITT Industrie- und Transportschutz Thüringen GmbH	

BDSW, BDLS und BDGW Verbandsorgane

Webseitenbesucher

DSD – Der Sicherheitsdienst Mediadaten

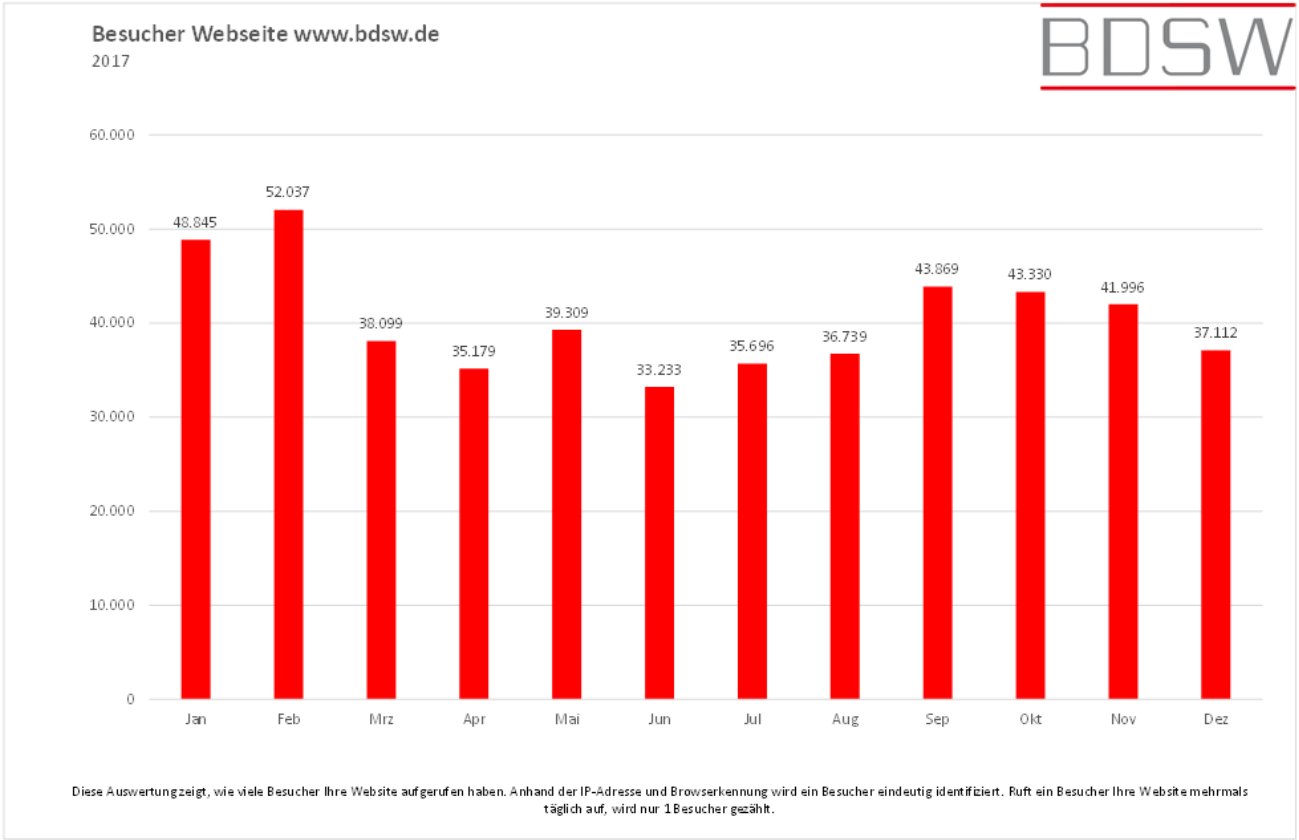
Besucher Webseite www.bdsw.de
2017
BDSW
60.000
50.000
40.000
30.000
20.000
10.000
0
48.845
52.037
38.099
35.179
39.309
33.233
35.696
36.739
43.869
43.330
41.996
37.112
Jan
Feb
Mrz
Apr
Mai
Jun
Jul
Aug
Sep
Okt
Nov
Dez
Diese Auswertung zeigt, wie viele Besucher Ihre Website aufgerufen haben. Anhand der IP-Adresse und Browserkennung wird ein Besucher eindeutig identifiziert. Ruft ein Besucher Ihre Website mehrmals täglich auf, wird nur 1 Besucher gezählt.

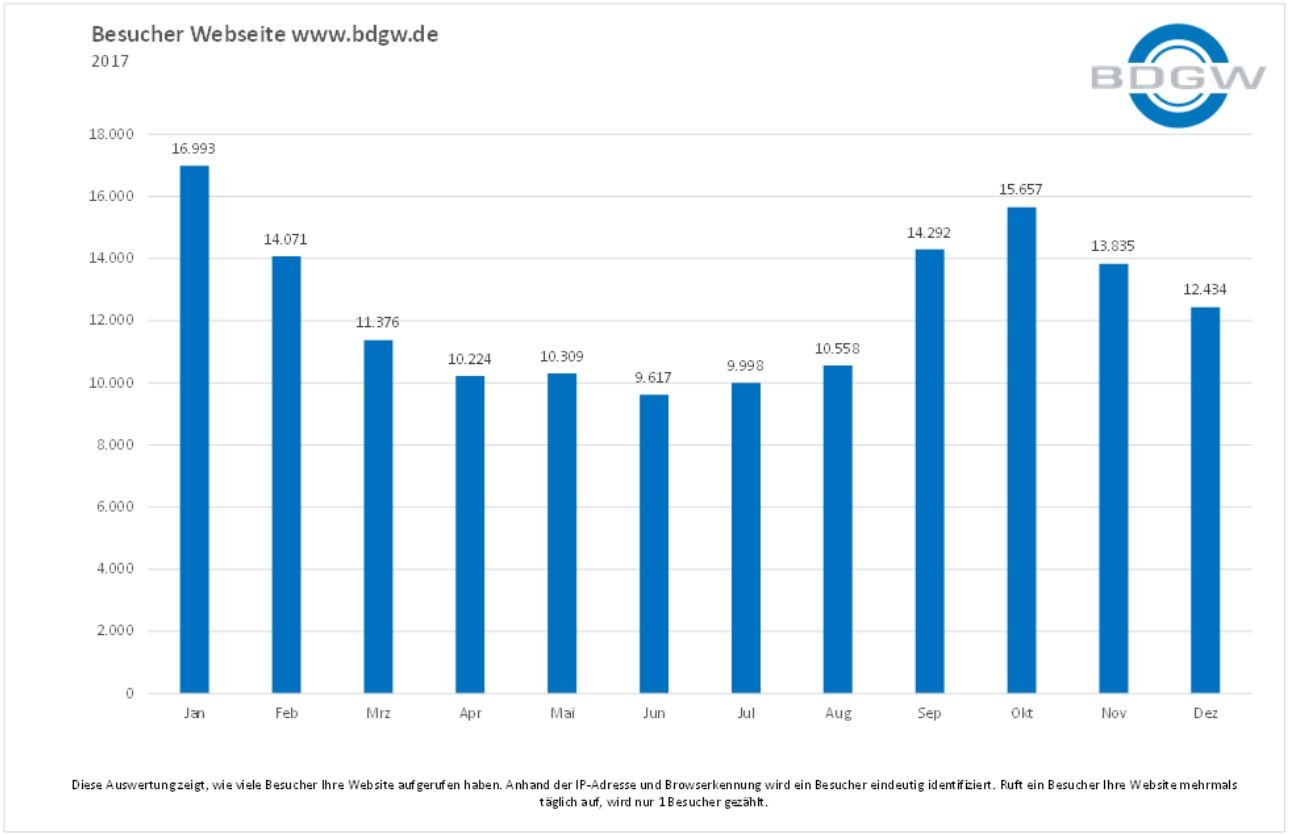
Besucher Webseite www.bdgw.de
2017
BDGW
18.000
16.000
14.000
12.000
10.000
8.000
6.000
4.000
2.000
0
16.993
14.071
11.376
10.224
10.309
9.617
9.998
10.558
14.292
15.657
13.835
12.434
Jan
Feb
Mrz
Apr
Mai
Jun
Jul
Aug
Sep
Okt
Nov
Dez
Diese Auswertung zeigt, wie viele Besucher Ihre Website aufgerufen haben. Anhand der IP-Adresse und Browserkennung wird ein Besucher eindeutig identifiziert. Ruft ein Besucher Ihre Website mehrmals täglich auf, wird nur 1 Besucher gezählt.

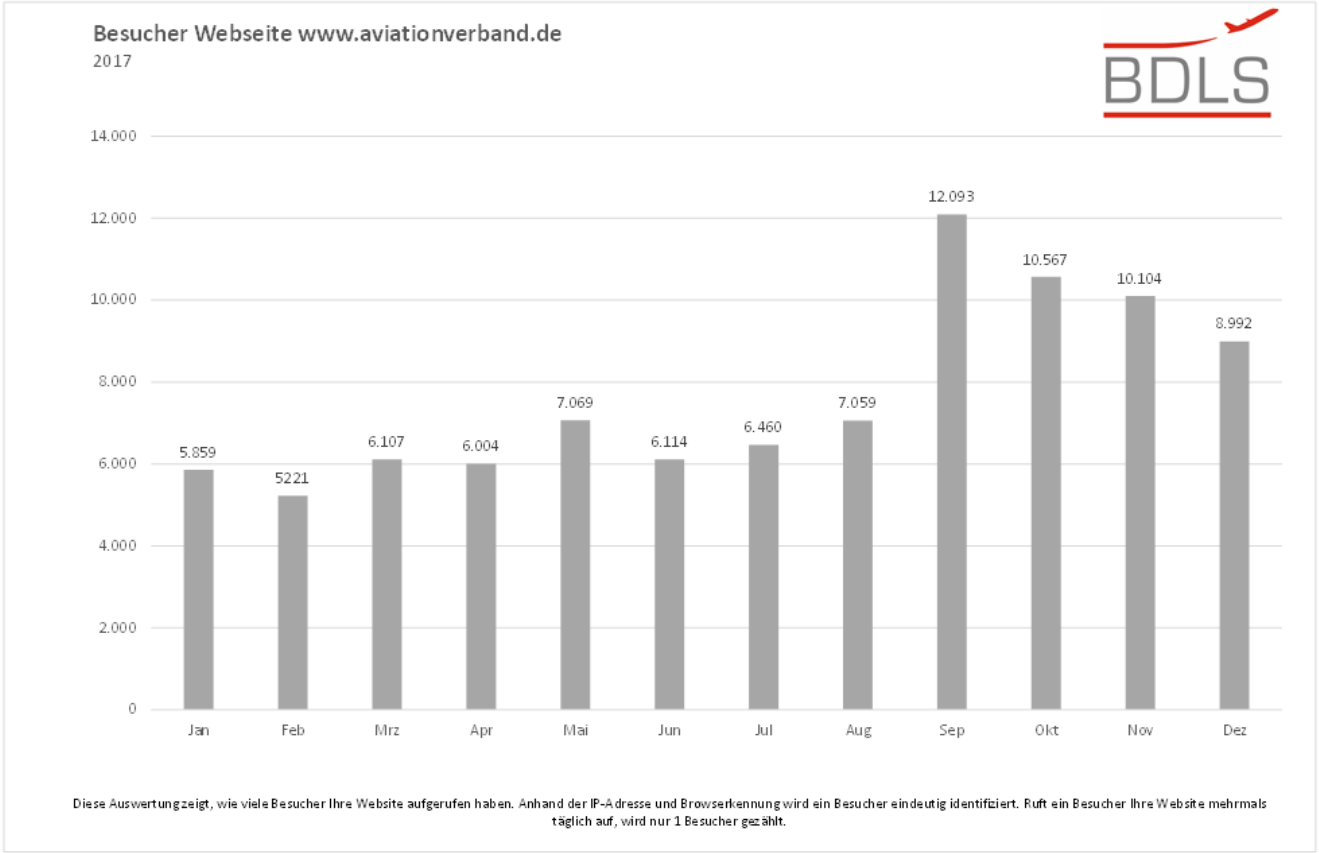
Besucher Webseite www.aviationverband.de
2017
BDLS
14.000
12.000
10.000
8.000
6.000
4.000
2.000
0
5.859
5221
6.107
6.004
7.069
6.114
6.460
7.059
12.093
10.567
10.104
8.992
Jan
Feb
Mrz
Apr
Mai
Jun
Jul
Aug
Sep
Okt
Nov
Dez
Diese Auswertung zeigt, wie viele Besucher Ihre Website aufgerufen haben. Anhand der IP-Adresse und Browserkennung wird ein Besucher eindeutig identifiziert. Ruft ein Besucher Ihre Website mehrmals täglich auf, wird nur 1 Besucher gezählt.

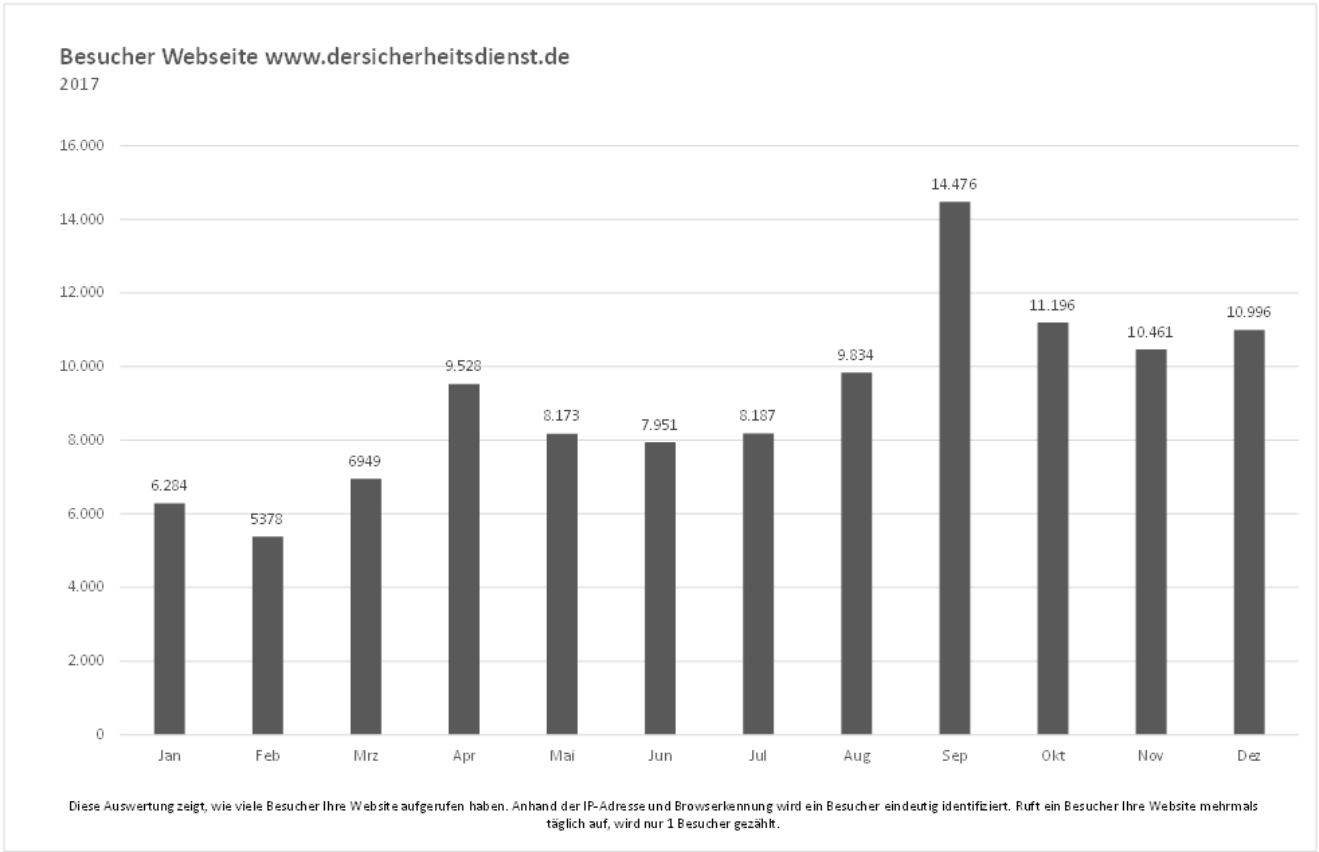
Besucher Webseite www.dersicherheitsdienst.de
2017
16.000
14.000
12.000
10.000
8.000
6.000
4.000
2.000
0
6.284
5378
6949
9.528
8.173
7.951
8.187
9.834
14.476
11.196
10.461
10.996
Jan
Feb
Mrz
Apr
Mai
Jun
Jul
Aug
Sep
Okt
Nov
Dez
Diese Auswertung zeigt, wie viele Besucher Ihre Website aufgerufen haben. Anhand der IP-Adresse und Browserkennung wird ein Besucher eindeutig identifiziert. Ruft ein Besucher Ihre Website mehrmals täglich auf, wird nur 1 Besucher gezählt.

D 14667
DSD
DER SICHERHEITSDIENST
Fachmagazin für die Sicherheitswirtschaft
DSD
DER SICHERHEITSDIENST
Bundestagswahl
EXKLUSIV:
Führende
Innenpolitiker
zur privaten
Sicherheit
SCHWERPUNKTHEFT: Bundestagswahl & Techni
MEDIADATEN | Preisliste 2018
GESAMTAUFLAGE:
11.000 Print-Exemplare
& online immer verfügbar unter
www.dersicherheitsdienst.de
Gültig ab 01.01.2018 | Alle Preise zzgl. gesetzl. MwSt.
BDSW
BDGW
BDLS
DEUTSCHE SICHERHEITS AKADEMIE

AUF EINEN BLICK

Der „DSD – Der Sicherheitsdienst" ist das Magazin der Sicherheitswirtschaft. Es erscheint viermal jährlich mit einer Auflage von 11.000 Exemplaren. Der DSD informiert über aktuelle Themen der Sicherheitswirtschaft: Wirtschaft, Politik, Arbeit, Soziales, Technik, Unternehmen und Märkte sowie über Geld- und Wertdienste. Der DSD ist für alle zugänglich, die sich für die Sicherheitswirtschaft interessieren bzw. in dieser tätig sind.

2

- **I** Mitglieder BDSW/BDGW ..... **31 %**
- **II** Ministerien/Bundestag/Behörden/ Städte-Kommunen/Bundeswehr/ Polizeipräsidien und -direktionen/BKA/LKA/ Polizeigewerkschaften/Hauptzollämter ..... **26 %**
- **III** Banken/Handel/Versicherungen/Industrie ..... **25 %**
- **IV** Verbände/Gewerkschaften/ Arbeitsagenturen/Berufsgenossenschaften/ Industrie- und Handelskammern ..... **15 %**
- **V** Presse ..... **2 %**
- **VI** Schulen/Universitäten/Archiv ..... **2 %**
- **VII** Sonstige Sicherheitsdienstleister ..... **2 %**

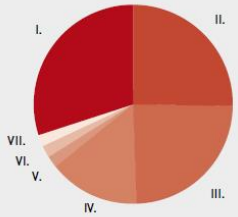

THEMENPLAN

Ausgabe	Schwerpunkt	Erscheinungstermin	Redaktions- / Anzeigenschluss
1 | 2018	**Ausbildung / Veranstaltungsordnungsdienste**	12.03.2018	**19.01.2018**
2 | 2018	**Aviation**	28.05.2018	**06.04.2018**
3 | 2018	**security 2018 / Sicherheitstechnik**	17.09.2018	**06.07.2018**
4 | 2018	**Geld und Wert**	10.12.2018	**12.10.2018**

ANZEIGENPREISE

Bezeichnung		Format (b x h)	Netto-Preis (1c/sw = Euro Skala)[2]	Netto-Preis (4c = Euro Skala)[2]
Titelbild		200 x 168 mm	-	2.400,– €
Umschlag[1]	Seite 2 bis 4	210 x 297 mm	1.650,– €	3.000,– €
Advertorial	im Satzspiegel	210 x 297 mm	1.400,– €	2.750,– €
1/1[3]	Hochformat	210 x 297 mm	1.400,– €	2.750,– €
1/2	Hochformat Querformat	86,5 x 252 mm 178 x 121,5 mm	900,– €	2.300,– €
1/3	Hochformat Querformat	56 x 252 mm 178 x 81 mm	600,– €	2.050,– €
1/4	Hochformat Querformat	86,5 x 121,5 mm 178 x 63 mm	450,– €	1.900,– €

Sonderfarbe (HKS, Pantone): je 1.000,– € Aufschlag auf Netto-Anzeigenpreis für Farbwechsel in Druckerei
Rabatt für Mitglieder BDSW / BDGW: 15 % auf Netto-Anzeigenpreis
Rabatt für Neukunden / Erstbucher: 10 % auf Netto-Anzeigenpreis
Wiederholungsrabatt: 2 Anzeigen: 5 % // 3 Anzeigen: 7 % // 4 Anzeigen: 10 %

[1] Auf den Umschlagseiten sind nur ganzseitige Anzeigen im Anschnittformat (3mm umlaufend, mit Beschnittmarken) möglich.
[2] Farben nur aus Euro Skala, also CMYK, keine Sonderfarben wie HKS, Pantone usw. Siehe „Sonderfarben"
[3] 3mm umlaufenden Beschnitt + Beschnittmarken anlegen → Anzeigen im Satzspiegel werden mit einem schwarzen, 0,5 pt Rahmen gesetzt.

BEILAGEN, EINHEFTER UND BANDEROLEN

Beilagen	Preise	bis 25g bis 50g ab 50 g	215,– € 265,– € auf Anfrage
	Formate	Maximal Minimal	DIN A4 DIN A6, Postkartengröße
Einhefter (nur bei Belegung der Gesamtauflage)	Preise	4 Seiten ab 4 Seiten	750,– € auf Anfrage
	Formate	Maximal (nach Beschnitt)	210 x 297 mm
Banderole (nur bei Belegung der Gesamtauflage)	Preise	Beispiel: 210 x 120 mm (Gestaltung nur auf Vorderseite)	350,– €
	Format*	Maximal, ohne Überlappung (Ränder, Vorder- und Rückseite)	420 x 180 mm

* Bei Fragen kann eine Satzvorlage, ohne Gestaltung, gestellt werden - Bitte sprechn Sie uns an!

Bitte beachten: Alle angegebenen Preise gelten pro angefangene 1.000 Exemplare zzgl. Postgebühren.

VERLAGSANGABEN

Verlag
DSA Deutsche Sicherheits-Akademie GmbH
Norsk-Data-Str. 3 · 61352 Bad Homburg
Tel. +49 6172 948050 · Fax +49 6172 458580
Mail: dsa@bdsw.de

Redaktionsleitung
Dr. Harald Olschok, Chefredakteur
DSA Deutsche Sicherheits-Akademie GmbH
Norsk-Data-Str. 3 · 61352 Bad Homburg
Tel. +49 6172 948050 · Fax +49 6172 458580
Mail: dsd@bdsw.de

Anzeigen / Redaktionsassistenz
Tanja Staubach
DSA Deutsche Sicherheits-Akademie GmbH
Norsk-Data-Str. 3 · 61352 Bad Homburg
Tel. +49 6172 948052 · Fax +49 6172 458580
Mail: staubach@bdsw.de

Gestaltung & Satz
schimmelreiter gbr | von Opel
Klopstockstraße 28 · 65187 Wiesbaden
Tel. +49 611 150933 · Fax +49 611 1509338
Mail: info@schimmelreiter.de

Erscheinungsweise
Vierteljährlich

Druckauflage
11.000 Exemplare

Heftformat
210 x 297 mm (Breite x Höhe)

Vertrieb
Der DSD wir im personalisierten Einzelversand an die Empfänger verschickt.

TECHNISCHE ANGABEN

Druckverfahren
Bogenoffset

Verarbeitung
Klebebindung

Druck
4/4-farbig

Farben
DIN 16539 aus der EURO-Skala

Druckunterlagen
Im Idealfall ein druckfähiges PDF X/3. Sollten offene Dateien gesendet werden, können InDesign-, Illustrator- und Photoshop-Dokumente (CS6 und darunter) bearbeitet werden, sowie jede Form von Bilddatei.

Wichtig: Alle Schrift-Fonts müssen beigefügt oder vektorisiert sein. Bilder in CMYK und mit effektiver Auflösung mindestens 300dpi, in Abbildungsgröße. Nicht eingebettete Bilder beifügen. Logos und Grafiken als Vektor-Datei.

Dateiformate
PDF nach ISO-Standard – Andere Dateiformate auf Anfrage

Beschnitt bei Anschnittformat:
Plus **3mm Beschnitt** je Außenkante und Beschnittmarken. Bei Schrift und Bildelementen sind mindestens 5mm Abstand zur Beschnittkante zu empfehlen

Druckunterlagentermine
Verspätete Anlieferung der Druckunterlagen kann das Druckergebnis beinträchtigen. Eventuelle Reklamationen sind in solchen Fällen ausgeschlossen.

Gewährleistung
Wir gehen davon aus, dass es sich bei den an uns gesendeten Daten um Kopien handelt und übernehmen für den Bestand der uns übergebenen Daten keine Haftung.
Der Druck von Farbanzeigen ohne stand- und farbverbindliches Proof erfolgt ohne Gewährleistung. Es besteht kein Rechtsanspruch auf Veröffentlichung.

Herausgeber

Bundesverband der Sicherheitswirtschaft
Norsk-Data-Str. 3
61352 Bad Homburg
Mail: mail@bdsw.de
Web: **www.bdsw.de**

Bundesvereinigung Deutscher Geld- und Wertdienste
Norsk-Data-Str. 3
61352 Bad Homburg
Mail: mail@bdgw.de
Web: **www.bdgw.de**

Bundesverband der Luftsicherheitsunternehmen
Friedrichstr. 149
10117 Berlin
Mail: mail@bdls.aero
Web: **www.bdls.aero**